

Schrifteinsätze

Marking stamps



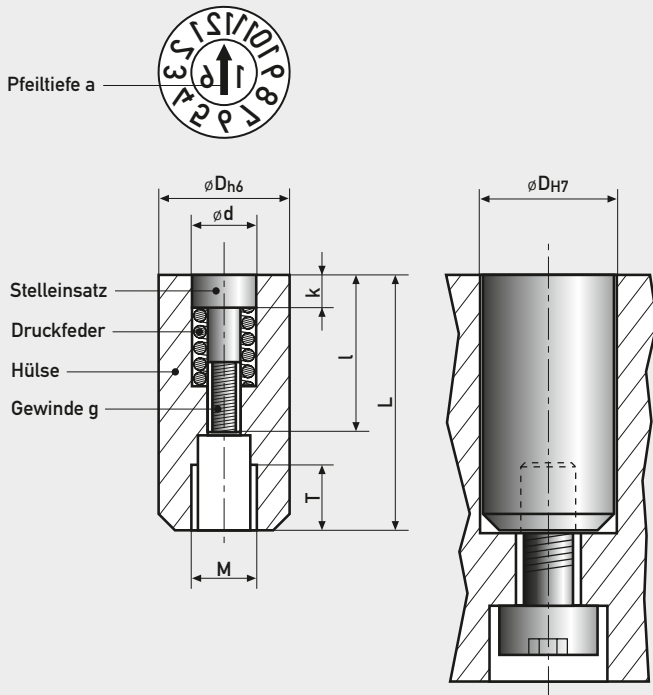
	Datumsuhren Standardausführung Ø3 bis Ø16mm (...mit Verschraubung durch Formplatte)	3 / 4
	Datumsuhren Standardausführung Ø4 bis Ø16mm (...zur formseitigen Montage)	5 / 6
	Datumsuhren kurze Ausführung Ø2,6 bis Ø20mm (...zum formseitigen Einpressen)	7 / 8
	Datumsuhren kurze Ausführung Ø3 bis Ø16mm (...mit Verschraubung durch Formplatte)	9 / 10
	Datumsuhren kurze Ausführung Ø4 bis Ø16mm (...zur formseitigen Montage)	11 / 12
	Datumsuhren ohne Höhenverstellung Ø3 bis Ø16mm (...Standardausführung mit Verschraubung durch Formplatte)	13 / 14
	Datumsuhren ohne Höhenverstellung Ø3 bis Ø16mm (...Standardausführung zur formseitigen Montage)	15 / 16
	Datumsuhren ohne Höhenverstellung Ø3 bis Ø6mm (...auch zur formseitigen Montage)	17 / 18
	Auswerferdatumsuhren (Kernstifte) Ø4 bis Ø16mm (Standardausführung)	19 / 20
	Datumsstifte Ø2 bis Ø4mm (Standard- und kurze Ausführung)	21 / 22
	Datumsuhren ohne Höhenverstellung (...auch zur formseitigen Montage)	23 / 24
	Datumsuhren ohne Höhenverstellung Ø5 bis Ø12mm (...mit Verschraubung durch Formplatte)	25 / 26
	Datumsuhren ohne Höhenverstellung Ø5 bis Ø12mm (...zur formseitigen Montage)	27 / 28
	Datumsuhren für Druckgussanwendungen Ø4 bis Ø8mm (...auch zur formseitigen Montage)	29 / 30
	Datumsuhren Ø10 und Ø12mm (Schäum- und Tiefziehformen, erhabene und vertiefete Ausführung)	31 / 32
	Datumsuhren Ø15 bis Ø40mm (Schäumformen, Tiefziehformen, Großformen, erhabene Ausführung)	33 / 34
	Datumsuhren Ø15 bis Ø40mm (Schäumformen, Tiefziehformen, Großformen, erhabene Ausführung)	35 / 36
	Recycling- und Produktkennzeichnung / Einsätze Ø4 bis Ø16mm	37 / 38
	Recycling- und Produktkennzeichnung / Elektroden Ø4 bis Ø16mm	39 / 40
	Zahlen-, Buchstaben und Datumsfeld-Elektroden	41 / 42
	Werkzeug und Zubehör	43



Datumsuhren (Standardausführung $\varnothing 3$ bis $\varnothing 16$ mm)

...für allgemeine Anwendungen im Spritzgießverfahren

Beschreibung / Maßstabelle



- Stelleinsatz von Formseite wechselbar
- Gewinde zur Befestigung in der Form
- Gravur spiegelbildlich, vertieft

• Zubehör Seite 46

Maßtabelle in mm

	3	4	5	6	8	10	12	16
Hülse	D	3	4	5	6	8	10	12
	L	14	14	17	17	20	20	25
	M	2	2	3	3	4	5	6
Stelleinsatz	d	1,6	2,5	3,1	3,1	4,6	4,6	6,4
	k	2	2,3	2,8	2,8	4	4	4
	l	9	10,5	13	13	14	14	17
Gewinde g		M1x0,25	M1,4x0,2	M1,6x0,2	M1,6x0,2	M2,5x0,35	M2,5x0,35	M3x0,5
	a	0,3	0,3	0,4	0,4	0,4	0,4	0,6

Werkstoff: 1.4034, gehärtet (Sonderwerkstoffe auf Anfrage!)

Einstellen

Stelleinsatz im bzw. gegen den Uhrzeigersinn einstellen. Bei richtiger Handhabung ist z.B. bei einem Kennzeichnungsstempel mit $D=6$ mm der Einsatz max. 0,1mm unter, bzw. über der Oberkante












der Hülse.

Wechsel

den Stelleinsatz gegen den Uhrzeigersinn ausschrauben und neuen Stelleinsatz im Uhrzeigersinn einschrauben.



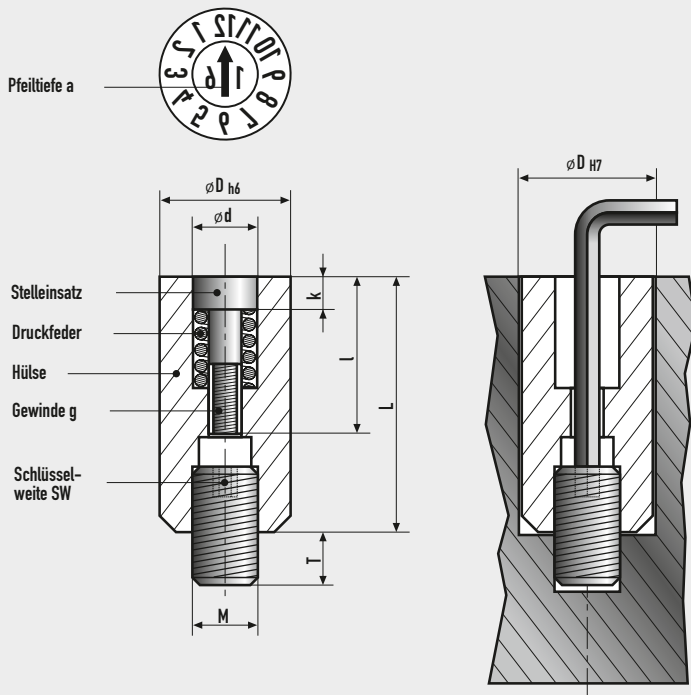
Typ	Anzeige	Bestellnummer	Bestellnummer
 (Dezember 2016)	Monate + Jahr	KS3 / 1-12 /..(Jahr) KS4 / 1-12 /..(Jahr) KS5 / 1-12 /..(Jahr) KS6 / 1-12 /..(Jahr)	KS8 / 1-12 /..(Jahr) KS10 / 1-12 /..(Jahr) KS12 / 1-12 /..(Jahr) KS16 / 1-12 /..(Jahr)
 (Dezember)	Monate	KS3 / 1-12 KS4 / 1-12 KS5 / 1-12 KS6 / 1-12	KS8 / 1-12 KS10 / 1-12 KS12 / 1-12 KS16 / 1-12
 (2016)	6 Jahre (Jahr + 5)	KS3 /..(Jahr)+5 KS4 /..(Jahr)+5 KS5 /..(Jahr)+5 KS6 /..(Jahr)+5	KS8 /..(Jahr)+5 KS10 /..(Jahr)+5 KS12 /..(Jahr)+5 KS16 /..(Jahr)+5
 (2016)	12 Jahre (Jahr + 11)	KS3 /..(Jahr)+11 KS4 /..(Jahr)+11 KS5 /..(Jahr)+11 KS6 /..(Jahr)+11	KS8 /..(Jahr)+11 KS10 /..(Jahr)+11 KS12 /..(Jahr)+11 KS16 /..(Jahr)+11
	Zahlen 0-9	KS3 / 0-9 KS4 / 0-9 KS5 / 0-9 KS6 / 0-9	KS8 / 0-9 KS10 / 0-9 KS12 / 0-9 KS16 / 0-9
 (2. Schicht)	Schichtzahlen	KS3 / 1-3 KS4 / 1-3 KS5 / 1-3 KS6 / 1-3	KS8 / 1-3 KS10 / 1-3 KS12 / 1-3 KS16 / 1-3

 <p>(30+5 und 16 ergibt KW35/2016)</p>	<p>SET 1 Wochen- und Jahres-Set</p>	<p>KS3 / SET1 /..(Jahr) KS4 / SET1 /..(Jahr) KS5 / SET1 /..(Jahr) KS6 / SET1 /..(Jahr)</p>	<p>KS8 / SET1 /..(Jahr) KS10 / SET1 /..(Jahr) KS12 / SET1 /..(Jahr) KS16 / SET1 /..(Jahr)</p>
 <p>(20+5, 04 und 16 ergibt 25.04.2016)</p>	<p>SET 2 Datums-Set Der Monateinsatz muß monatlich gewechselt werden. (Monateinsätze sind enthalten!)</p>	<p>KS3 / SET2 /..(Jahr) KS4 / SET2 /..(Jahr) KS5 / SET2 /..(Jahr) KS6 / SET2 /..(Jahr)</p>	<p>KS8 / SET2 /..(Jahr) KS10 / SET2 /..(Jahr) KS12 / SET2 /..(Jahr) KS16 / SET2 /..(Jahr)</p>
 <p>(20+5, 12 und 16 ergibt 25.12.2016)</p>	<p>SET 3 Datums-Set</p>	<p>KS3 / SET3 /..(Jahr) KS4 / SET3 /..(Jahr) KS5 / SET3 /..(Jahr) KS6 / SET3 /..(Jahr)</p>	<p>KS8 / SET3 /..(Jahr) KS10 / SET3 /..(Jahr) KS12 / SET3 /..(Jahr) KS16 / SET3 /..(Jahr)</p>
 <p>(1. Quartal 2016)</p>	<p>Quartal + Jahr</p>	<p>KS3 / 1-4 /..(Jahr) KS4 / 1-4 /..(Jahr) KS5 / 1-4 /..(Jahr) KS6 / 1-4 /..(Jahr)</p>	<p>KS8 / 1-4 /..(Jahr) KS10 / 1-4 /..(Jahr) KS12 / 1-4 /..(Jahr) KS16 / 1-4 /..(Jahr)</p>
	<p>Buchstaben A-M</p>	<p>KS3 / A-M KS4 / A-M KS5 / A-M KS6 / A-M</p>	<p>KS8 / A-M KS10 / A-M KS12 / A-M KS16 / A-M</p>
	<p>Buchstaben N-Z</p>	<p>KS3 / N-Z KS4 / N-Z KS5 / N-Z KS6 / N-Z</p>	<p>KS8 / N-Z KS10 / N-Z KS12 / N-Z KS16 / N-Z</p>
 <p>(z.B. ABS -PC)</p>	<p>Gravur nach Wunsch (bitte Skizze bei Bestellung beifügen)</p>	<p>KS3 /..(gew. Gravur) KS4 /..(gew. Gravur) KS5 /..(gew. Gravur) KS6 /..(gew. Gravur)</p>	<p>KS8 /..(gew. Gravur) KS10 /..(gew. Gravur) KS12 /..(gew. Gravur) KS16 /..(gew. Gravur)</p>
 <p>(Tag 30)</p>	<p>Tage</p>	<p>KS3 / 1-31 KS4 / 1-31 KS5 / 1-31 KS6 / 1-31</p>	<p>KS8 / 1-31 KS10 / 1-31 KS12 / 1-31 KS16 / 1-31</p>
	<p>Hülse ohne Gravur</p>	<p>KS3 KS4 KS5 KS6</p>	<p>KS8 KS10 KS12 KS16</p>

 <p>(z.B. 16 = 2016)</p>	<p>Jahr und Pfeil</p>	<p>ES3 /..(Jahr) ES4 /..(Jahr) ES5 /..(Jahr) ES6 /..(Jahr)</p>	<p>ES8 /..(Jahr) ES10 /..(Jahr) ES12 /..(Jahr) ES16 /..(Jahr)</p>
	<p>Pfeil</p>	<p>ES3 ES4 ES5 ES6</p>	<p>ES8 ES10 ES12 ES16</p>
 <p>(xx)</p>	<p>Zahlen/Buchstaben nach Wunsch (max. 2-stellig)</p>	<p>ES3 /..(gew. Gravur) ES4 /..(gew. Gravur) ES5 /..(gew. Gravur) ES6 /..(gew. Gravur)</p>	<p>ES8 /..(gew. Gravur) ES10 /..(gew. Gravur) ES12 /..(gew. Gravur) ES16 /..(gew. Gravur)</p>

Eingetragenes Gebrauchsmuster: DE 20 2008 010 958 U 1

Beschreibung / Maßstabelle



- Kompletter Stempel und Stelleinsatz von Formseite montier-, bzw. wechselbar
- Gewindestift zur Befestigung in der Form
- Gravur spiegelbildlich, vertieft

• Zubehör Seite 46

Maßtabelle in mm

D	4	5	6	8	10	12	16
Hülse	L	14	17	17	20	25	33
	M	2	3	3	4	5	8
	T	3	4	4	5	6	6
	SW	0,7	0,9	0,9	1,5	1,5	2
Stelleinsatz	d	2,5	3,1	3,1	4,6	4,6	8,4
	k	2,3	2,8	2,8	4	4	5
	l	10,5	13	13	14	14	17
	g	M1,4x0,2	M1,6x0,2	M1,6x0,2	M2,5x0,35	M2,5x0,35	M3x0,5
	a	0,3	0,4	0,4	0,4	0,4	0,6

Werkstoff: 1.4034, gehärtet (Sonderwerkstoffe auf Anfrage!)

Einstellen

Stelleinsatz im bzw. gegen den Uhrzeigersinn einstellen. Bei richtiger Handhabung ist z.B. bei einem Kennzeichnungsstempel mit D=6mm der Einsatz max. 0,1mm unter, bzw. über der Oberkante












der Hülse.

Wechsel

den Stelleinsatz gegen den Uhrzeigersinn ausschrauben und neuen Stelleinsatz im Uhrzeigersinn einschrauben.



Typ	Anzeige	Bestellnummer	Bestellnummer
 (Dezember 2016)	Monate + Jahr	KSGS4 / 1-12 / ..(Jahr) KSGS5 / 1-12 / ..(Jahr) KSGS6 / 1-12 / ..(Jahr)	KSGS8 / 1-12 / ..(Jahr) KSGS10 / 1-12 / ..(Jahr) KSGS12 / 1-12 / ..(Jahr) KSGS16 / 1-12 / ..(Jahr)
 (Dezember)	Monate	KSGS4 / 1-12 KSGS5 / 1-12 KSGS6 / 1-12	KSGS8 / 1-12 KSGS10 / 1-12 KSGS12 / 1-12 KSGS16 / 1-12
 (2016)	6 Jahre (Jahr + 5)	KSGS4 / ..(Jahr)+5 KSGS5 / ..(Jahr)+5 KSGS6 / ..(Jahr)+5	KSGS8 / ..(Jahr)+5 KSGS10 / ..(Jahr)+5 KSGS12 / ..(Jahr)+5 KSGS16 / ..(Jahr)+5
 (2016)	12 Jahre (Jahr + 11)	KSGS4 / ..(Jahr)+11 KSGS5 / ..(Jahr)+11 KSGS6 / ..(Jahr)+11	KSGS8 / ..(Jahr)+11 KSGS10 / ..(Jahr)+11 KSGS12 / ..(Jahr)+11 KSGS16 / ..(Jahr)+11
	Zahlen 0-9	KSGS4 / 0-9 KSGS5 / 0-9 KSGS6 / 0-9	KSGS8 / 0-9 KSGS10 / 0-9 KSGS12 / 0-9 KSGS16 / 0-9
 (2. Schicht)	Schichtzahlen	KSGS4 / 1-3 KSGS5 / 1-3 KSGS6 / 1-3	KSGS8 / 1-3 KSGS10 / 1-3 KSGS12 / 1-3 KSGS16 / 1-3

 <p>(30+5 und 16 ergibt KW 35/2016)</p>	<p>SET 1 Wochen- und Jahres-Set</p>	<p>KSGS4 / SET 1/..(Jahr) KSGS5 / SET 1/..(Jahr) KSGS6 / SET 1/..(Jahr)</p>	<p>KSGS8 / SET 1/..(Jahr) KSGS10 / SET 1/..(Jahr) KSGS12 / SET 1/..(Jahr) KSGS16 / SET 1/..(Jahr)</p>
 <p>(20+5, 04 und 16 ergibt 25.04.2016)</p>	<p>SET 2 Datums-Set Der Monateinsatz muß monatlich gewechselt werden. (Monateinsätze sind enthalten!)</p>	<p>KSGS4 / SET2 /..(Jahr) KSGS5 / SET2 /..(Jahr) KSGS6 / SET2 /..(Jahr)</p>	<p>KSGS8 / SET2 /..(Jahr) KSGS10 / SET2 /..(Jahr) KSGS12 / SET2 /..(Jahr) KSGS16 / SET2 /..(Jahr)</p>
 <p>(20+5, 12 und 16 ergibt 25.12.2016)</p>	<p>SET 3 Datums-Set</p>	<p>KSGS4 / SET3 /..(Jahr) KSGS5 / SET3 /..(Jahr) KSGS6 / SET3 /..(Jahr)</p>	<p>KSGS8 / SET3 /..(Jahr) KSGS10 / SET3 /..(Jahr) KSGS12 / SET3 /..(Jahr) KSGS16 / SET3 /..(Jahr)</p>
 <p>(1. Quartal 2016)</p>	<p>Quartal + Jahr</p>	<p>KSGS4 / 1-4 /..(Jahr) KSGS5 / 1-4 /..(Jahr) KSGS6 / 1-4 /..(Jahr)</p>	<p>KSGS8 / 1-4 /..(Jahr) KSGS10 / 1-4 /..(Jahr) KSGS12 / 1-4 /..(Jahr) KSGS16 / 1-4 /..(Jahr)</p>
	<p>Buchstaben A-M</p>	<p>KSGS4 / A-M KSGS5 / A-M KSGS6 / A-M</p>	<p>KSGS8 / A-M KSGS10 / A-M KSGS12 / A-M KSGS16 / A-M</p>
	<p>Buchstaben N-Z</p>	<p>KSGS4 / N-Z KSGS5 / N-Z KSGS6 / N-Z</p>	<p>KSGS8 / N-Z KSGS10 / N-Z KSGS12 / N-Z KSGS16 / N-Z</p>
 <p>(z.B. ABS -PC)</p>	<p>Gravur nach Wunsch (bitte Skizze bei Bestellung beifügen)</p>	<p>KSGS4 / ..(gew. Gravur) KSGS5 / ..(gew. Gravur) KSGS6 / ..(gew. Gravur)</p>	<p>KSGS8 / ..(gew. Gravur) KSGS10 / ..(gew. Gravur) KSGS12 / ..(gew. Gravur) KSGS16 / ..(gew. Gravur)</p>
 <p>(Tag 30)</p>	<p>Tage</p>	<p>KSGS4 / 1-31 KSGS5 / 1-31 KSGS6 / 1-31</p>	<p>KSGS8 / 1-31 KSGS10 / 1-31 KSGS12 / 1-31 KSGS16 / 1-31</p>
	<p>Hülse ohne Gravur</p>	<p>KSGS4 KSGS5 KSGS6</p>	<p>KSGS8 KSGS10 KSGS12 KSGS16</p>

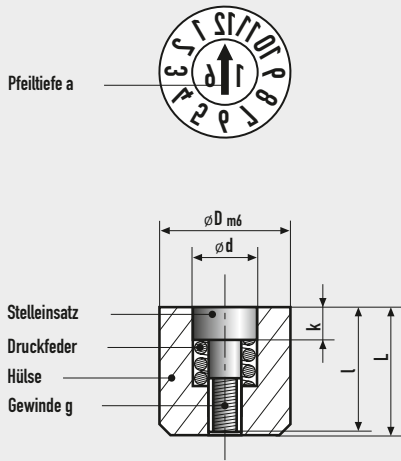
 <p>(z.B. 16 = 2016)</p>	<p>Jahr und Pfeil</p>	<p>ES4 / ..(Jahr) ES5 / ..(Jahr) ES6 / ..(Jahr)</p>	<p>ES8 / ..(Jahr) ES10 / ..(Jahr) ES12 / ..(Jahr) ES16 / ..(Jahr)</p>
	<p>Pfeil</p>	<p>ES4 ES5 ES6</p>	<p>ES8 ES10 ES12 ES16</p>
 <p>(xx)</p>	<p>Zahlen/Buchstaben nach Wunsch (max. 2-stellig)</p>	<p>ES4 / ..(gew. Gravur) ES5 / ..(gew. Gravur) ES6 / ..(gew. Gravur)</p>	<p>ES8 / ..(gew. Gravur) ES10 / ..(gew. Gravur) ES12 / ..(gew. Gravur) ES16 / ..(gew. Gravur)</p>



Datumsuhren (kurze Ausführung Ø2,6 bis Ø20mm zum Einpressen)

...sehr geringe Einbautiefe!

Beschreibung / Maßtabelle



- Stelleinsatz von Formseite wechselbar
- Presspassung zur Befestigung in der Form
- Gravur spiegelbildlich, vertieft

· Zubehör Seite 46

Maßtabelle in mm

Hülse	D	2,6	3	4	5	6	8	10	12	16	20
	L	4	4	5	8	8	10	12	14	14	16
Stelleinsatz	d	1,4	1,5	2,1	3,1	3,1	4,4	5,2	6,2	8,2	11
	k	0,9	0,9	1,2	2	2	2,5	3	3	3,5	4,5
	l	3,8	3,8	4,8	7,8	7,8	9,8	11,8	13,8	13,8	15,8
	g	M0,8x0,2	M0,8x0,2	M1,1x0,25	M1,6x0,2	M1,6x0,2	M2,3x0,25	M2,5x0,35	M3x0,35	M4x0,35	M4x0,35
a	0,3	0,3	0,3	0,4	0,4	0,4	0,4	0,4	0,6	0,6	0,8

Werkstoff: 1.4034, gehärtet (Sonderwerkstoffe auf Anfrage!)

Einstellen

Stelleinsatz im bzw. gegen den Uhrzeigersinn einstellen. Bei richtiger Handhabung ist z.B. bei einem Kennzeichnungsstempel mit D=6mm der Einsatz max. 0,1mm unter, bzw. über der Oberkante



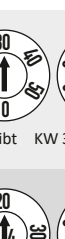


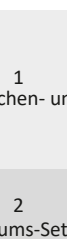
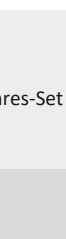

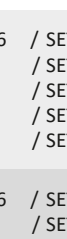
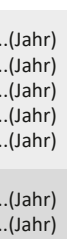

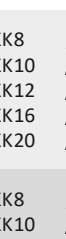
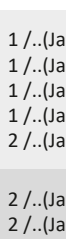

der Hülse.

Wechsel

den Stelleinsatz gegen den Uhrzeigersinn ausschrauben und neuen Stelleinsatz im Uhrzeigersinn einschrauben.



Typ	Anzeige	Bestellnummer	Bestellnummer
 (Dezember 2016)	Monate + Jahr	KK2,6 / 1-12 /..(Jahr) KK3 / 1-12 /..(Jahr) KK4 / 1-12 /..(Jahr) KK5 / 1-12 /..(Jahr) KK6 / 1-12 /..(Jahr)	KK8 / 1-12 /..(Jahr) KK10 / 1-12 /..(Jahr) KK12 / 1-12 /..(Jahr) KK16 / 1-12 /..(Jahr) KK20 / 1-12 /..(Jahr)
 (Dezember)	Monate	KK2,6 / 1-12 KK3 / 1-12 KK4 / 1-12 KK5 / 1-12 KK6 / 1-12	KK8 / 1-12 KK10 / 1-12 KK12 / 1-12 KK16 / 1-12 KK20 / 1-12
 (2016)	6 Jahre (Jahr + 5)	KK2,6 /..(Jahr)+5 KK3 /..(Jahr)+5 KK4 /..(Jahr)+5 KK5 /..(Jahr)+5 KK6 /..(Jahr)+5	KK8 /..(Jahr)+5 KK10 /..(Jahr)+5 KK12 /..(Jahr)+5 KK16 /..(Jahr)+5 KK20 /..(Jahr)+5
 (2016)	12 Jahre (Jahr + 11)	KK2,6 /..(Jahr)+11 KK3 /..(Jahr)+11 KK4 /..(Jahr)+11 KK5 /..(Jahr)+11 KK6 /..(Jahr)+11	KK8 /..(Jahr)+11 KK10 /..(Jahr)+11 KK12 /..(Jahr)+11 KK16 /..(Jahr)+11 KK20 /..(Jahr)+11
	Zahlen 0-9	KK2,6 / 0-9 KK3 / 0-9 KK4 / 0-9 KK5 / 0-9 KK6 / 0-9	KK8 / 0-9 KK10 / 0-9 KK12 / 0-9 KK16 / 0-9 KK20 / 0-9
 (2. Schicht)	Schichtzahlen	KK2,6 / 1-3 KK3 / 1-3 KK4 / 1-3 KK5 / 1-3 KK6 / 1-3	KK8 / 1-3 KK10 / 1-3 KK12 / 1-3 KK16 / 1-3 KK20 / 1-3

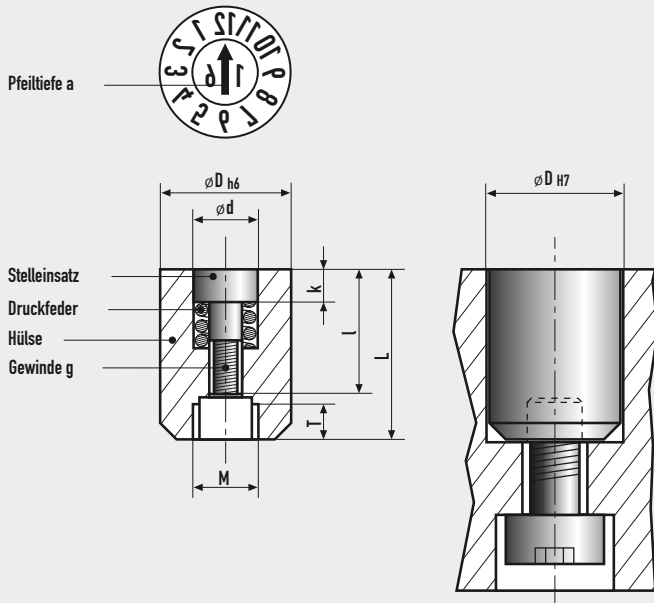
 (30+5 und 16 ergibt KW 35/2016)	SET 1 Wochen- und Jahres-Set	KK2,6 / SET 1 /..(Jahr) KK3 / SET 1 /..(Jahr) KK4 / SET 1 /..(Jahr) KK5 / SET 1 /..(Jahr) KK6 / SET 1 /..(Jahr)	KK8 / SET 1 /..(Jahr) KK10 / SET 1 /..(Jahr) KK12 / SET 1 /..(Jahr) KK16 / SET 1 /..(Jahr) KK20 / SET 2 /..(Jahr)
 (20+5, 04 und 16 ergibt 25.04.2016)	SET 2 Datums-Set Der Monateinsatz muß monatlich gewechselt werden. (Monateinsätze sind enthalten!)	KK2,6 / SET 2 /..(Jahr) KK3 / SET 2 /..(Jahr) KK4 / SET 2 /..(Jahr) KK5 / SET 2 /..(Jahr) KK6 / SET 2 /..(Jahr)	KK8 / SET 2 /..(Jahr) KK10 / SET 2 /..(Jahr) KK12 / SET 2 /..(Jahr) KK16 / SET 2 /..(Jahr) KK20 / SET 2 /..(Jahr)
 (20+5, 12 und 16 ergibt 25.12.2016)	SET 3 Datums-Set	KK2,6 / SET 3 /..(Jahr) KK3 / SET 3 /..(Jahr) KK4 / SET 3 /..(Jahr) KK5 / SET 3 /..(Jahr) KK6 / SET 3 /..(Jahr)	KK8 / SET 3 /..(Jahr) KK10 / SET 3 /..(Jahr) KK12 / SET 3 /..(Jahr) KK16 / SET 3 /..(Jahr) KK20 / SET 3 /..(Jahr)
 (1. Quartal 2016)	Quartal + Jahr	KK2,6 / 1-4 /..(Jahr) KK3 / 1-4 /..(Jahr) KK4 / 1-4 /..(Jahr) KK5 / 1-4 /..(Jahr) KK6 / 1-4 /..(Jahr)	KK8 / 1-4 /..(Jahr) KK10 / 1-4 /..(Jahr) KK12 / 1-4 /..(Jahr) KK16 / 1-4 /..(Jahr) KK20 / 1-4 /..(Jahr)
	Buchstaben A-M	KK2,6 / A-M KK3 / A-M KK4 / A-M KK5 / A-M KK6 / A-M	KK8 / A-M KK10 / A-M KK12 / A-M KK16 / A-M KK20 / A-M
	Buchstaben N-Z	KK2,6 / N-Z KK3 / N-Z KK4 / N-Z KK5 / N-Z KK6 / N-Z	KK8 / N-Z KK10 / N-Z KK12 / N-Z KK16 / N-Z KK20 / N-Z
 (z.B. ABS -PC)	Gravur nach Wunsch (bitte Skizze bei Bestellung beifügen)	KK2,6 /..(gew. Gravur) KK3 /..(gew. Gravur) KK4 /..(gew. Gravur) KK5 /..(gew. Gravur) KK6 /..(gew. Gravur)	KK8 /..(gew. Gravur) KK10 /..(gew. Gravur) KK12 /..(gew. Gravur) KK16 /..(gew. Gravur) KK20 /..(gew. Gravur)
 (Tag 30)	Tage	KK3 / 1-31 KK4 / 1-31 KK5 / 1-31 KK6 / 1-31	KK8 / 1-31 KK10 / 1-31 KK12 / 1-31 KK16 / 1-31 KK20 / 1-31
	Hülse ohne Gravur	KK2,6 KK3 KK4 KK5 KK6	KK8 KK10 KK12 KK16 KK20
 (z.B. 16 = 2016)	Jahr und Pfeil	EK2,6 /..(Jahr) EK3 /..(Jahr) EK4 /..(Jahr) EK5 /..(Jahr) EK6 /..(Jahr)	EK8 /..(Jahr) EK10 /..(Jahr) EK12 /..(Jahr) EK16 /..(Jahr) EK20 /..(Jahr)
	Pfeil	EK2,6 EK3 EK4 EK5 EK6	EK8 EK10 EK12 EK16 EK20
 (xx)	Zahlen/Buchstaben nach Wunsch (max. 2-stellig)	EK2,6 /..(gew. Gravur) EK3 /..(gew. Gravur) EK4 /..(gew. Gravur) EK5 /..(gew. Gravur) EK6 /..(gew. Gravur)	EK8 /..(gew. Gravur) EK10 /..(gew. Gravur) EK12 /..(gew. Gravur) EK16 /..(gew. Gravur) EK20 /..(gew. Gravur)



Datumsuhren (kurze Ausführung Ø3 bis Ø16mm mit Befestigungsgewinde)

...geringe Einbautiefe!

Beschreibung / Maßstabelle



- Stelleinsatz von Formseite wechselbar
- Gewinde zur Befestigung in der Form
- Gravur spiegelbildlich, vertieft

• Zubehör Seite 46

Maßstabelle in mm

	D	3	4	5	6	8	10	12	16
Hülse	L	7	8	12	12	14	16	20	20
	M	2	2	3	3	4	5	5	5
	T	2	2	3	3	3	3	4	4
Stelleinsatz	d	1,5	2,1	3,1	3,1	4,4	5,2	6,2	8,2
	k	0,9	1,2	2	2	2,5	3	3	3,5
	l	3,8	4,7	7,8	7,8	9,8	11,8	13,8	15,8
	g	M0,8x0,2	M1,1x0,25	M1,6x0,2	M1,6x0,2	M2,3x0,25	M2,5x0,35	M3x0,35	M4x0,35
a	0,3	0,3	0,4	0,4	0,4	0,4	0,6	0,8	

Werkstoff: 1.4034, gehärtet (Sonderwerkstoffe auf Anfrage!)

Einstellen

Stelleinsatz im bzw. gegen den Uhrzeigersinn einstellen. Bei richtiger Handhabung ist z.B. bei einem Kennzeichnungsstempel mit D=6mm der Einsatz max. 0,1mm unter, bzw. über der Oberkante




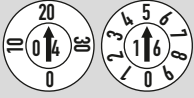







der Hülse.

Wechsel

den Stelleinsatz gegen den Uhrzeigersinn ausschrauben und neuen Stelleinsatz im Uhrzeigersinn einschrauben.



Typ	Anzeige	Bestellnummer	Bestellnummer
 (Dezember 2016)	Monate + Jahr	KKG3 / 1-12 /..(Jahr) KKG4 / 1-12 /..(Jahr) KKG5 / 1-12 /..(Jahr) KKG6 / 1-12 /..(Jahr)	KKG8 / 1-12 /..(Jahr) KKG10 / 1-12 /..(Jahr) KKG12 / 1-12 /..(Jahr) KKG16 / 1-12 /..(Jahr)
 (Dezember)	Monate	KKG3 / 1-12 KKG4 / 1-12 KKG5 / 1-12 KKG6 / 1-12	KKG8 / 1-12 KKG10 / 1-12 KKG12 / 1-12 KKG16 / 1-12
 (2016)	6 Jahre (Jahr + 5)	KKG3 /..(Jahr)+5 KKG4 /..(Jahr)+5 KKG5 /..(Jahr)+5 KKG6 /..(Jahr)+5	KKG8 /..(Jahr)+5 KKG10 /..(Jahr)+5 KKG12 /..(Jahr)+5 KKG16 /..(Jahr)+5
 (2016)	12 Jahre (Jahr + 11)	KKG3 /..(Jahr)+11 KKG4 /..(Jahr)+11 KKG5 /..(Jahr)+11 KKG6 /..(Jahr)+11	KKG8 /..(Jahr)+11 KKG10 /..(Jahr)+11 KKG12 /..(Jahr)+11 KKG16 /..(Jahr)+11
	Zahlen 0-9	KKG3 / 0-9 KKG4 / 0-9 KKG5 / 0-9 KKG6 / 0-9	KKG8 / 0-9 KKG10 / 0-9 KKG12 / 0-9 KKG16 / 0-9
 (2. Schicht)	Schichtzahlen	KKG3 / 1-3 KKG4 / 1-3 KKG5 / 1-3 KKG6 / 1-3	KKG8 / 1-3 KKG10 / 1-3 KKG12 / 1-3 KKG16 / 1-3

 <p>(30+5 und 16 ergibt KW 35/2016)</p>	<p>SET 1 Wochen- und Jahres-Set</p>	<p>KKG3 / SET 1 /..(Jahr) KKG4 / SET 1 /..(Jahr) KKG5 / SET 1 /..(Jahr) KKG6 / SET 1 /..(Jahr)</p>	<p>KKG8 / SET 1 /..(Jahr) KKG10 / SET 1 /..(Jahr) KKG12 / SET 1 /..(Jahr) KKG16 / SET 1 /..(Jahr)</p>
 <p>(20+5, 04 und 16 ergibt 25.04.2016)</p>	<p>SET 2 Datums-Set Der Monateinsatz muß monatlich gewechselt werden. (Monateinsätze sind enthalten!)</p>	<p>KKG3 / SET2 /..(Jahr) KKG4 / SET2 /..(Jahr) KKG5 / SET2 /..(Jahr) KKG6 / SET2 /..(Jahr)</p>	<p>KKG8 / SET2 /..(Jahr) KKG10 / SET2 /..(Jahr) KKG12 / SET2 /..(Jahr) KKG16 / SET2 /..(Jahr)</p>
 <p>(20+5, 12 und 16 ergibt 25.12.2016)</p>	<p>SET 3 Datums-Set</p>	<p>KKG3 / SET3 /..(Jahr) KKG4 / SET3 /..(Jahr) KKG5 / SET3 /..(Jahr) KKG6 / SET3 /..(Jahr)</p>	<p>KKG8 / SET3 /..(Jahr) KKG10 / SET3 /..(Jahr) KKG12 / SET3 /..(Jahr) KKG16 / SET3 /..(Jahr)</p>
 <p>(1. Quartal 2016)</p>	<p>Quartal + Jahr</p>	<p>KKG3 / 1-4 /..(Jahr) KKG4 / 1-4 /..(Jahr) KKG5 / 1-4 /..(Jahr) KKG6 / 1-4 /..(Jahr)</p>	<p>KKG8 / 1-4 /..(Jahr) KKG10 / 1-4 /..(Jahr) KKG12 / 1-4 /..(Jahr) KKG16 / 1-4 /..(Jahr)</p>
	<p>Buchstaben A-M</p>	<p>KKG3 / A-M KKG4 / A-M KKG5 / A-M KKG6 / A-M</p>	<p>KKG8 / A-M KKG10 / A-M KKG12 / A-M KKG16 / A-M</p>
	<p>Buchstaben N-Z</p>	<p>KKG3 / N-Z KKG4 / N-Z KKG5 / N-Z KKG6 / N-Z</p>	<p>KKG8 / N-Z KKG10 / N-Z KKG12 / N-Z KKG16 / N-Z</p>
 <p>(z.B. ABS -PC)</p>	<p>Gravur nach Wunsch (bitte Skizze bei Bestellung beifügen)</p>	<p>KKG3 /..(gew. Gravur) KKG4 /..(gew. Gravur) KKG5 /..(gew. Gravur) KKG6 /..(gew. Gravur)</p>	<p>KKG8 /..(gew. Gravur) KKG10 /..(gew. Gravur) KKG12 /..(gew. Gravur) KKG16 /..(gew. Gravur)</p>
 <p>(Tag 30)</p>	<p>Tage</p>	<p>KKG3 / 1-31 KKG4 / 1-31 KKG5 / 1-31 KKG6 / 1-31</p>	<p>KKG8 / 1-31 KKG10 / 1-31 KKG12 / 1-31 KKG16 / 1-31</p>
	<p>Hülse ohne Gravur</p>	<p>KKG3 KKG4 KKG5 KKG6</p>	<p>KKG8 KKG10 KKG12 KKG16</p>

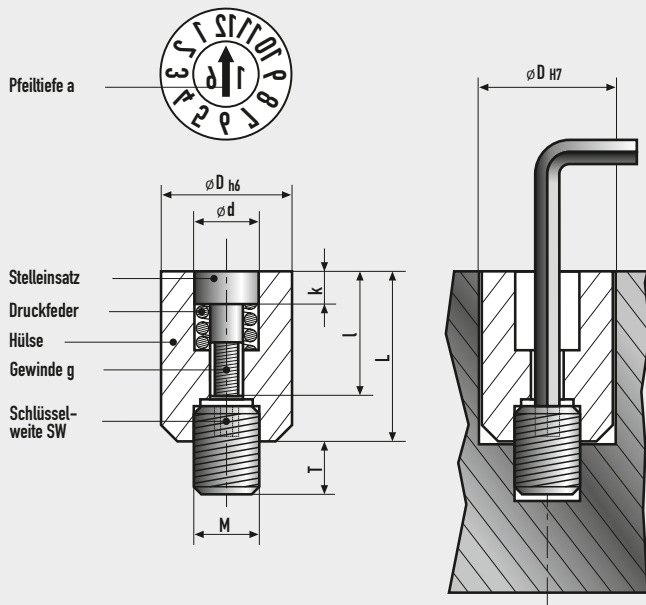
 <p>(z.B. 16 = 2016)</p>	<p>Jahr und Pfeil</p>	<p>EK 3 /..(Jahr) EK 4 /..(Jahr) EK 5 /..(Jahr) EK 6 /..(Jahr)</p>	<p>EK 8 /..(Jahr) EK 10 /..(Jahr) EK 12 /..(Jahr) EK 16 /..(Jahr)</p>
	<p>Pfeil</p>	<p>EK 3 EK 4 EK 5 EK 6</p>	<p>EK 8 EK 10 EK 12 EK 16</p>
 <p>(xx)</p>	<p>Zahlen/Buchstaben nach Wunsch (max. 2-stellig)</p>	<p>EK 3 /..(gew. Gravur) EK 4 /..(gew. Gravur) EK 5 /..(gew. Gravur) EK 6 /..(gew. Gravur)</p>	<p>EK 8 /..(gew. Gravur) EK 10 /..(gew. Gravur) EK 12 /..(gew. Gravur) EK 16 /..(gew. Gravur)</p>



...geringe Einbautiefe!

Eingetragenes Gebrauchsmuster: DE 20 2008 010 958 U 1

Beschreibung / Maßtabelle



- Kompletter Stempel und Stelleinsatz von Formseite montier-, bzw. wechselbar
- Gewindestift zur Befestigung in der Form
- Gravur spiegelbildlich, vertieft

· Zubehör Seite 46

Maßtabelle in mm

D	4	5	6	8	10	12	16
Hülse	L	8	12	12	14	16	20
	M	2	3	3	4	5	5
	T	2	3	3	3	3	4
	d	2,1	3,1	3,1	4,4	5,2	6,2
Stelleinsatz	k	1,2	2	2	2,5	3	3,5
	l	4,7	7,8	7,8	9,8	11,8	15,8
	g	M1,1x0,25	M1,6x0,2	M1,6x0,2	M2,3x0,25	M2,5x0,35	M3x0,35
	a	0,3	0,4	0,4	0,4	0,4	0,6

Werkstoff: 1.4034, gehärtet (Sonderwerkstoffe auf Anfrage!)

Einstellen

Stelleinsatz im bzw. gegen den Uhrzeigersinn einstellen. Bei richtiger Handhabung ist z.B. bei einem Kennzeichnungsstempel mit D=6mm der Einsatz max. 0,1mm unter, bzw. über der Oberkante






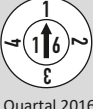





der Hülse.

Wechsel

den Stelleinsatz gegen den Uhrzeigersinn ausschrauben und neuen Stelleinsatz im Uhrzeigersinn einschrauben.

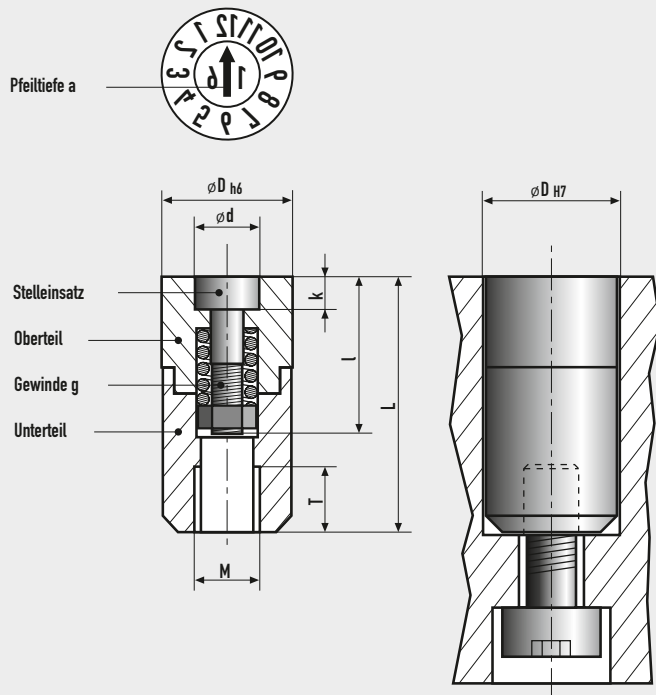


Typ	Anzeige	Bestellnummer	Bestellnummer
 (Dezember 2016)	Monate + Jahr	KKGS4 / 1-12 /..(Jahr) KKGS5 / 1-12 /..(Jahr) KKGS6 / 1-12 /..(Jahr)	KKGS8 / 1-12 /..(Jahr) KKGS10 / 1-12 /..(Jahr) KKGS12 / 1-12 /..(Jahr) KKGS16 / 1-12 /..(Jahr)
 (Dezember)	Monate	KKGS4 / 1-12 KKGS5 / 1-12 KKGS6 / 1-12	KKGS8 / 1-12 KKGS10 / 1-12 KKGS12 / 1-12 KKGS16 / 1-12
 (2016)	6 Jahre (Jahr + 5)	KKGS4 / ..(Jahr)+5 KKGS5 / ..(Jahr)+5 KKGS6 / ..(Jahr)+5	KKGS8 / ..(Jahr)+5 KKGS10 / ..(Jahr)+5 KKGS12 / ..(Jahr)+5 KKGS16 / ..(Jahr)+5
 (2016)	12 Jahre (Jahr + 11)	KKGS4 / ..(Jahr)+11 KKGS5 / ..(Jahr)+11 KKGS6 / ..(Jahr)+11	KKGS8 / ..(Jahr)+11 KKGS10 / ..(Jahr)+11 KKGS12 / ..(Jahr)+11 KKGS16 / ..(Jahr)+11
	Zahlen 0-9	KKGS4 / 0-9 KKGS5 / 0-9 KKGS6 / 0-9	KKGS8 / 0-9 KKGS10 / 0-9 KKGS12 / 0-9 KKGS16 / 0-9
 (2. Schicht)	Schichtzahlen	KKGS4 / 1-3 KKGS5 / 1-3 KKGS6 / 1-3	KKGS8 / 1-3 KKGS10 / 1-3 KKGS12 / 1-3 KKGS16 / 1-3

 (30+5 und 16 ergibt KW 35/2016)	SET 1 Wochen- und Jahres-Set	KKGS4 / SET 1 /..(Jahr) KKGS5 / SET 1 /..(Jahr) KKGS6 / SET 1 /..(Jahr)	KKGS8 / SET 1 /..(Jahr) KKGS10 / SET 1 /..(Jahr) KKGS12 / SET 1 /..(Jahr) KKGS16 / SET 1 /..(Jahr)
 (20+5, 04 und 16 ergibt 25.04.2016)	SET 2 Datums-Set Der Monateinsatz muß monatlich gewechselt werden. (Monateinsätze sind enthalten!)	KKGS4 / SET2 /..(Jahr) KKGS5 / SET2 /..(Jahr) KKGS6 / SET2 /..(Jahr)	KKGS8 / SET2 /..(Jahr) KKGS10 / SET2 /..(Jahr) KKGS12 / SET2 /..(Jahr) KKGS16 / SET2 /..(Jahr)
 (20+5, 12 und 16 ergibt 25.12.2016)	SET 3 Datums-Set	KKGS4 / SET3 /..(Jahr) KKGS5 / SET3 /..(Jahr) KKGS6 / SET3 /..(Jahr)	KKGS8 / SET3 /..(Jahr) KKGS10 / SET3 /..(Jahr) KKGS12 / SET3 /..(Jahr) KKGS16 / SET3 /..(Jahr)
 (1. Quartal 2016)	Quartal + Jahr	KKGS4 / 1-4 /..(Jahr) KKGS5 / 1-4 /..(Jahr) KKGS6 / 1-4 /..(Jahr)	KKGS8 / 1-4 /..(Jahr) KKGS10 / 1-4 /..(Jahr) KKGS12 / 1-4 /..(Jahr) KKGS16 / 1-4 /..(Jahr)
	Buchstaben A-M	KKGS4 / A-M KKGS5 / A-M KKGS6 / A-M	KKGS8 / A-M KKGS10 / A-M KKGS12 / A-M KKGS16 / A-M
	Buchstaben N-Z	KKGS4 / N-Z KKGS5 / N-Z KKGS6 / N-Z	KKGS8 / N-Z KKGS10 / N-Z KSGS12 / N-Z KSGS16 / N-Z
 (z.B. ABS -PC)	Gravur nach Wunsch (bitte Skizze bei Bestellung beifügen)	KKGS4 /..(gew. Gravur) KKGS5 /..(gew. Gravur) KKGS6 /..(gew. Gravur)	KKGS8 /..(gew. Gravur) KKGS10 /..(gew. Gravur) KKGS12 /..(gew. Gravur) KKGS16 /..(gew. Gravur)
 (Tag 30)	Tage	KKGS4 / 1-31 KKGS5 / 1-31 KKGS6 / 1-31	KKGS8 / 1-31 KKGS10 / 1-31 KKGS12 / 1-31 KKGS16 / 1-31
	Hülse ohne Gravur	KKGS4 KKGS5 KKGS6	KKGS8 KKGS10 KKGS12 KKGS16

 (z.B. 16 = 2016)	Jahr und Pfeil	EK4 /..(Jahr) EK5 /..(Jahr) EK6 /..(Jahr)	EK8 /..(Jahr) EK10 /..(Jahr) EK12 /..(Jahr) EK16 /..(Jahr)
	Pfeil	EK4 EK5 EK6	EK8 EK10 EK12 EK16
 (xx)	Zahlen/Buchstaben nach Wunsch (max. 2-stellig)	EK4 /..(gew. Gravur) EK5 /..(gew. Gravur) EK6 /..(gew. Gravur)	EK8 /..(gew. Gravur) EK10 /..(gew. Gravur) EK12 /..(gew. Gravur) EK16 /..(gew. Gravur)

Beschreibung / Maßstabelle



- ohne Höhenverstellung
- Stelleinsatz von Formseite wechselbar
- Gewinde zur Befestigung in der Form
- Gravur spiegelbildlich, vertieft

• Zubehör Seite 46

Maßstabelle in mm

	D	3	4	5	6	8	10	12	16
Hülse	L	14	14	17	17	20	20	25	33
	M	2	2	3	3	4	5	6	8
	T	4	2	3	3	4	4	6	8
Stelleinsatz	d	1,6	2,5	3,1	3,1	4,6	4,6	6,4	8,4
	k	2	2,3	2,8	2,8	4	4	4	5
	l	9	10,5	13	13	14	14	17	23
g	M1x0,25	M1,4x0,2	M1,6x0,2	M1,6x0,2	M2,5x0,35	M2,5x0,35	M3x0,5	M3,5x0,6	
a	0,3	0,3	0,4	0,4	0,4	0,4	0,6	0,6	

Werkstoff: 1.4034, gehärtet (Sonderwerkstoffe auf Anfrage!)

Einstellen

Stelleinsatz im bzw. gegen den Uhrzeigersinn einstellen.












Wechsel

den Stelleinsatz gegen den Uhrzeigersinn aus-schrauben und neuen Stelleinsatz im Uhrzeigersinn bündig zur Hülse plus mind. 3 Umdrehungen einschrauben.

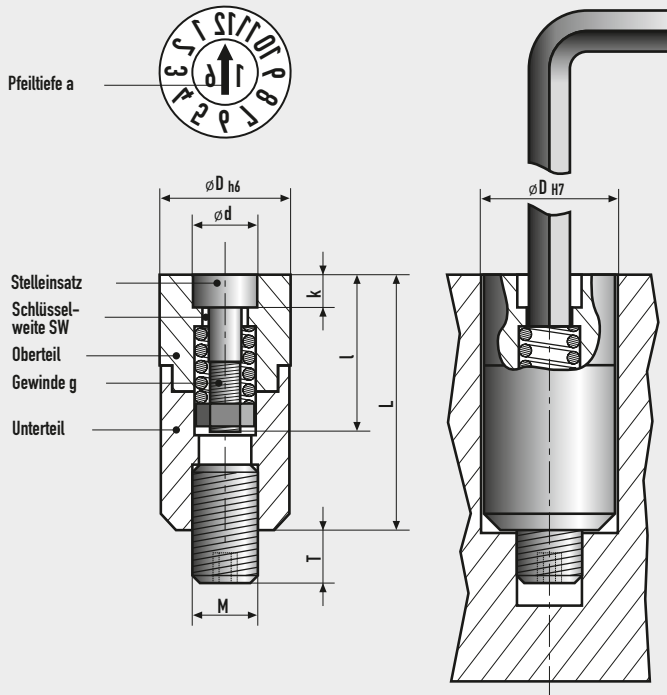


Typ	Anzeige	Bestellnummer	Bestellnummer
 (Dezember 2016)	Monate + Jahr	KS2003 / 1-12 /..(Jahr) KS2004 / 1-12 /..(Jahr) KS2005 / 1-12 /..(Jahr) KS2006 / 1-12 /..(Jahr)	KS2008 / 1-12 /..(Jahr) KS2010 / 1-12 /..(Jahr) KS2012 / 1-12 /..(Jahr) KS2016 / 1-12 /..(Jahr)
 (Dezember)	Monate	KS2003 / 1-12 KS2004 / 1-12 KS2005 / 1-12 KS2006 / 1-12	KS2008 / 1-12 KS2010 / 1-12 KS2012 / 1-12 KS2016 / 1-12
 (2016)	6 Jahre (Jahr + 5)	KS2003 /..(Jahr)+5 KS2004 /..(Jahr)+5 KS2005 /..(Jahr)+5 KS2006 /..(Jahr)+5	KS2008 /..(Jahr)+5 KS2010 /..(Jahr)+5 KS2012 /..(Jahr)+5 KS2016 /..(Jahr)+5
 (2016)	12 Jahre (Jahr + 11)	KS2003 /..(Jahr)+11 KS2004 /..(Jahr)+11 KS2005 /..(Jahr)+11 KS2006 /..(Jahr)+11	KS2008 /..(Jahr)+11 KS2010 /..(Jahr)+11 KS2012 /..(Jahr)+11 KS1206 /..(Jahr)+11
 (2. Schicht)	Zahlen 0-9	KS2003 / 0-9 KS2004 / 0-9 KS2005 / 0-9 KS2006 / 0-9	KS2008 / 0-9 KS2010 / 0-9 KS2012 / 0-9 KS2016 / 0-9
 (2. Schicht)	Schichtzahlen	KS2003 / 1-3 KS2004 / 1-3 KS2005 / 1-3 KS2006 / 1-3	KS2008 / 1-3 KS2010 / 1-3 KS2012 / 1-3 KS2016 / 1-3

 <p>(30+5 und 16 ergibt KW 35/2016)</p>	<p>SET 1 Wochen- und Jahres-Set</p>	<p>KS2003 / SET 1 /..(Jahr) KS2004 / SET 1 /..(Jahr) KS2005 / SET 1 /..(Jahr) KS2006 / SET 1 /..(Jahr)</p>	<p>KS2008 / SET 1 /..(Jahr) KS2010 / SET 1 /..(Jahr) KS2012 / SET 1 /..(Jahr) KS2016 / SET 1 /..(Jahr)</p>
 <p>(20+5, 04 und 16 ergibt 25.04.2016)</p>	<p>SET 2 Datums-Set Der Monateinsatz muß monatlich gewechselt werden. (Monateinsätze sind enthalten!)</p>	<p>KS2003 / SET2 /..(Jahr) KS2004 / SET2 /..(Jahr) KS2005 / SET2 /..(Jahr) KS2006 / SET2 /..(Jahr)</p>	<p>KS2008 / SET2 /..(Jahr) KS2010 / SET2 /..(Jahr) KS2012 / SET2 /..(Jahr) KS2016 / SET2 /..(Jahr)</p>
 <p>(20+5, 12 und 16 ergibt 25.12.2016)</p>	<p>SET 3 Datums-Set</p>	<p>KS2003 / SET3 /..(Jahr) KS2004 / SET3 /..(Jahr) KS2005 / SET3 /..(Jahr) KS2006 / SET3 /..(Jahr)</p>	<p>KS2008 / SET3 /..(Jahr) KS2010 / SET3 /..(Jahr) KS2012 / SET3 /..(Jahr) KS2016 / SET3 /..(Jahr)</p>
 <p>(1. Quartal 2016)</p>	<p>Quartal + Jahr</p>	<p>KS2003 / 1-4 /..(Jahr) KS2004 / 1-4 /..(Jahr) KS2005 / 1-4 /..(Jahr) KS2006 / 1-4 /..(Jahr)</p>	<p>KS2008 / 1-4 /..(Jahr) KS2010 / 1-4 /..(Jahr) KS2012 / 1-4 /..(Jahr) KS2016 / 1-4 /..(Jahr)</p>
	<p>Buchstaben A-M</p>	<p>KS2003 / A-M KS2004 / A-M KS2005 / A-M KS2006 / A-M</p>	<p>KS2008 / A-M KS2010 / A-M KS2012 / A-M KS2016 / A-M</p>
	<p>Buchstaben N-Z</p>	<p>KS2003 / N-Z KS2004 / N-Z KS2005 / N-Z KS2006 / N-Z</p>	<p>KS2008 / N-Z KS2010 / N-Z KS2012 / N-Z KS2016 / N-Z</p>
 <p>(z.B. ABS -PC)</p>	<p>Gravur nach Wunsch (bitte Skizze bei Bestellung beifügen)</p>	<p>KS2003 / ..(gew. Gravur) KS2004 / ..(gew. Gravur) KS2005 / ..(gew. Gravur) KS2006 / ..(gew. Gravur)</p>	<p>KS2008 / ..(gew. Gravur) KS2010 / ..(gew. Gravur) KS2012 / ..(gew. Gravur) KS2016 / ..(gew. Gravur)</p>
 <p>(Tag 30)</p>	<p>Tage</p>	<p>KS2003 / 1-31 KS2004 / 1-31 KS2005 / 1-31 KS2006 / 1-31</p>	<p>KS2008 / 1-31 KS2010 / 1-31 KS2012 / 1-31 KS2016 / 1-31</p>
	<p>Hülse ohne Gravur</p>	<p>KS2003 KS2004 KS2005 KS2006</p>	<p>KS2008 KS2010 KS2012 KS2016</p>

 <p>(z.B. 16 = 2016)</p>	<p>Jahr und Pfeil</p>	<p>ES 3 /..(Jahr) ES 4 /..(Jahr) ES 5 /..(Jahr) ES 6 /..(Jahr)</p>	<p>ES 8 /..(Jahr) ES 10 /..(Jahr) ES 12 /..(Jahr) ES 16 /..(Jahr)</p>
	<p>Pfeil</p>	<p>ES 3 ES 4 ES 5 ES 6</p>	<p>ES 8 ES 10 ES 12 ES 16</p>
 <p>(xx)</p>	<p>Zahlen/Buchstaben nach Wunsch (max. 2-stellig)</p>	<p>ES 3 /..(gew. Gravur) ES 4 /..(gew. Gravur) ES 5 /..(gew. Gravur) ES 6 /..(gew. Gravur)</p>	<p>ES 8 /..(gew. Gravur) ES 10 /..(gew. Gravur) ES 12 /..(gew. Gravur) ES 16 /..(gew. Gravur)</p>

Beschreibung / Maßtabelle



- ohne Höhenverstellung
- Kompletter Stempel und Stelleinsatz von Formseite montier-, bzw. wechselbar
- Gewindestift zur Befestigung in der Form
- Gravur spiegelbildlich, vertieft

• Zubehör Seite 46

Maßtabelle in mm

D	3	4	5	6	8	10	12	16
Hülse	L	14	14	17	17	20	20	25
	M	2	2	3	3	4	5	6
	T	3	3	4	4	4	5	6
	SW	1,2	1,5	2	2	3	3	4
Stelleinsatz	d	1,6	2,5	3,1	3,1	4,6	4,6	6,4
	k	2	2,3	2,8	2,8	4	4	4
	l	9	10,5	13	13	14	14	17
	g	M1x0,25	M1,4x0,2	M1,6x0,2	M1,6x0,2	M2,5x0,35	M2,5x0,35	M3x0,5
	a	0,3	0,3	0,4	0,4	0,4	0,4	0,6

Werkstoff: 1.4034, gehärtet (Sonderwerkstoffe auf Anfrage!)

Einstellen

Stelleinsatz im bzw. gegen den Uhrzeigersinn einstellen.

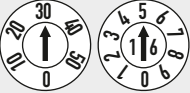










Wechsel

den Stelleinsatz gegen den Uhrzeigersinn ausschrauben und neuen Stelleinsatz im Uhrzeigersinn bündig zur Hülse plus mind. 3 Umdrehungen einschrauben.



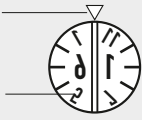
Typ	Anzeige	Bestellnummer	Bestellnummer
 (Dezember 2016)	Monate + Jahr	KSSK2003 / 1-12 /..(Jahr) KSSK2004 / 1-12 /..(Jahr) KSSK2005 / 1-12 /..(Jahr) KSSK2006 / 1-12 /..(Jahr)	KSSK2008 / 1-12 /..(Jahr) KSSK2010 / 1-12 /..(Jahr) KSSK2012 / 1-12 /..(Jahr) KSSK2016 / 1-12 /..(Jahr)
 (Dezember)	Monate	KSSK2003 / 1-12 KSSK2004 / 1-12 KSSK2005 / 1-12 KSSK2006 / 1-12	KSSK2008 / 1-12 KSSK2010 / 1-12 KSSK2012 / 1-12 KSSK2016 / 1-12
 (2016)	6 Jahre (Jahr + 5)	KSSK2003 /..(Jahr)+5 KSSK2004 /..(Jahr)+5 KSSK2005 /..(Jahr)+5 KSSK2006 /..(Jahr)+5	KSSK2008 /..(Jahr)+5 KSSK2010 /..(Jahr)+5 KSSK2012 /..(Jahr)+5 KSSK2016 /..(Jahr)+5
 (2016)	12 Jahre (Jahr + 11)	KSSK2003 /..(Jahr)+11 KSSK2004 /..(Jahr)+11 KSSK2005 /..(Jahr)+11 KSSK2006 /..(Jahr)+11	KSSK2008 /..(Jahr)+11 KSSK2010 /..(Jahr)+11 KSSK2012 /..(Jahr)+11 KSSK1206 /..(Jahr)+11
	Zahlen 0-9	KSSK2003 / 0-9 KSSK2004 / 0-9 KSSK2005 / 0-9 KSSK2006 / 0-9	KSSK2008 / 0-9 KSSK2010 / 0-9 KSSK2012 / 0-9 KSSK2016 / 0-9
 (2. Schicht)	Schichtzahlen	KSSK2003 / 1-3 KSSK2004 / 1-3 KSSK2005 / 1-3 KSSK2006 / 1-3	KSSK2008 / 1-3 KSSK2010 / 1-3 KSSK2012 / 1-3 KSSK2016 / 1-3

	SET 1 Wochen- und Jahres-Set	KSSK2003 / SET 1 /..(Jahr) KSSK2004 / SET 1 /..(Jahr) KSSK2005 / SET 1 /..(Jahr) KSSK2006 / SET 1 /..(Jahr)	KSSK2008 / SET 1 /..(Jahr) KSSK2010 / SET 1 /..(Jahr) KSSK2012 / SET 1 /..(Jahr) KSSK2016 / SET 1 /..(Jahr)
(30+5 und 16 ergibt KW 35/2016)			
	SET 2 Datums-Set Der Monateinsatz muß monatlich gewechselt werden. (Monateinsätze sind enthalten!)	KSSK2003 / SET2 /..(Jahr) KSSK2004 / SET2 /..(Jahr) KSSK2005 / SET2 /..(Jahr) KSSK2006 / SET2 /..(Jahr)	KSSK2008 / SET2 /..(Jahr) KSSK2010 / SET2 /..(Jahr) KSSK2012 / SET2 /..(Jahr) KSSK2016 / SET2 /..(Jahr)
(20+5, 04 und 16 ergibt 25.04.2016)			
	SET 3 Datums-Set	KSSK2003 / SET3 /..(Jahr) KSSK2004 / SET3 /..(Jahr) KSSK2005 / SET3 /..(Jahr) KSSK2006 / SET3 /..(Jahr)	KSSK2008 / SET3 /..(Jahr) KSSK2010 / SET3 /..(Jahr) KSSK2012 / SET3 /..(Jahr) KSSK2016 / SET3 /..(Jahr)
(20+5, 12 und 16 ergibt 25.12.2016)			
	Quartal + Jahr	KSSK2003 / 1-4 /..(Jahr) KSSK2004 / 1-4 /..(Jahr) KSSK2005 / 1-4 /..(Jahr) KSSK2006 / 1-4 /..(Jahr)	KSSK2008 / 1-4 /..(Jahr) KSSK2010 / 1-4 /..(Jahr) KSSK2012 / 1-4 /..(Jahr) KSSK2016 / 1-4 /..(Jahr)
(1. Quartal 2016)			
	Buchstaben A-M	KSSK2003 / A-M KSSK2004 / A-M KSSK2005 / A-M KSSK2006 / A-M	KSSK2008 / A-M KSSK2010 / A-M KSSK2012 / A-M KSSK2016 / A-M
	Buchstaben N-Z	KSSK2003 / N-Z KSSK2004 / N-Z KSSK2005 / N-Z KSSK2006 / N-Z	KSSK2008 / N-Z KSSK2010 / N-Z KSSK2012 / N-Z KSSK2016 / N-Z
	Gravur nach Wunsch (bitte Skizze bei Bestellung beifügen)	KSSK2003 /..(gew. Gravur) KSSK2004 /..(gew. Gravur) KSSK2005 /..(gew. Gravur) KSSK2006 /..(gew. Gravur)	KSSK2008 /..(gew. Gravur) KSSK2010 /..(gew. Gravur) KSSK2012 /..(gew. Gravur) KSSK2016 /..(gew. Gravur)
(z.B. ABS -PC)			
	Tage	KSSK2003 / 1-31 KSSK2004 / 1-31 KSSK2005 / 1-31 KSSK2006 / 1-31	KSSK2008 / 1-31 KSSK2010 / 1-31 KSSK2012 / 1-31 KSSK2016 / 1-31
(Tag 30)			
	Hülse ohne Gravur	KSSK2003 KSSK2004 KSSK2005 KSSK2006	KSSK2008 KSSK2010 KSSK2012 KSSK2016

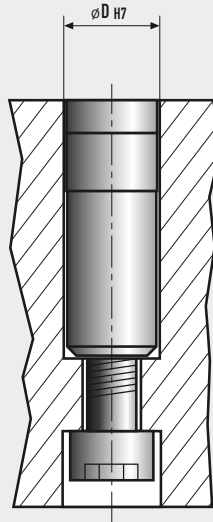
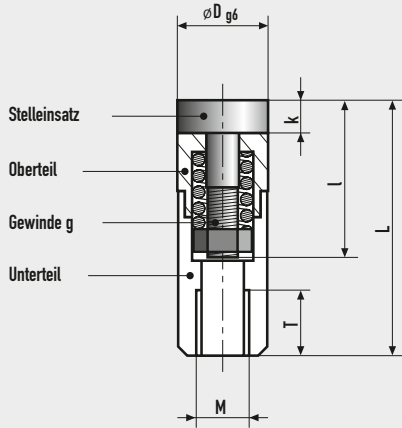
	Jahr und Pfeil	ES 3 /..(Jahr) ES 4 /..(Jahr) ES 5 /..(Jahr) ES 6 /..(Jahr)	ES 8 /..(Jahr) ES 10 /..(Jahr) ES 12 /..(Jahr) ES 16 /..(Jahr)
(z.B. 16 = 2016)			
	Pfeil	ES 3 ES 4 ES 5 ES 6	ES 8 ES 10 ES 12 ES 16
	Zahlen/Buchstaben nach Wunsch (max. 2-stellig)	ES 3 /..(gew. Gravur) ES 4 /..(gew. Gravur) ES 5 /..(gew. Gravur) ES 6 /..(gew. Gravur)	ES 8 /..(gew. Gravur) ES 10 /..(gew. Gravur) ES 12 /..(gew. Gravur) ES 16 /..(gew. Gravur)
(xx)			

Beschreibung / Maßtabelle

Markierung in der Form



Kennzeichnung vertieft



- ohne Höhenverstellung
- Stelleinsatz von Formseite wechselbar
- Gewinde zur Befestigung in der Form
- Gravur spiegelbildlich, vertieft

· Zubehör Seite 46

Maßtabelle in mm

D	3	4	5	6	
Hülse	L	14	14	17	17
	M	2	2	3	3
	T	4	2	3	3
Stalleinsatz	k	2	2,3	2,8	2,8
	l	9	10,5	13	13
	g	M1x0,25	M1,4x0,2	M1,6x0,2	M1,6x0,2
	a	0,3	0,3	0,4	0,4

Werkstoff: 1.4034, gehärtet (Sonderwerkstoffe auf Anfrage!)

Einstellen

Stalleinsatz im bzw. gegen den Uhrzeigersinn einstellen.



Wechsel

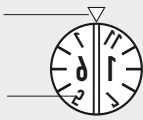
den Stelleinsatz gegen den Uhrzeigersinn ausschrauben und neuen Stelleinsatz im Uhrzeigersinn bündig zur Hülse plus mind. 3 Umdrehungen einschrauben.



Typ	Anzeige	Best.-Nr.	Stempel komplett	Best.-Nr.	Stalleinsatz
	Monate + Jahr	KS3003	/ 1-12 /..(Jahr)	ES3003	/ 1-12 /..(Jahr)
		KS3004	/ 1-12 /..(Jahr)	ES3004	/ 1-12 /..(Jahr)
	Monate	KS3003	/ 1-12	ES3003	/ 1-12
		KS3004	/ 1-12	ES3004	/ 1-12
	4 Jahre (Jahr + 3)	KS3003	/..(Jahr)+3	ES3003	/..(Jahr)+3
		KS3004	/..(Jahr)+3	ES3004	/..(Jahr)+3
	Jahr und Pfeil	KS3003	/..(Jahr)	ES3003	/..(Jahr)
		KS3004	/..(Jahr)	ES3004	/..(Jahr)
		KS3005	/..(Jahr)	ES3005	/..(Jahr)
		KS3006	/..(Jahr)	ES3006	/..(Jahr)
	Wochen 1-52 + Jahr	KS3004	/ 1-52 /..(Jahr)	ES3004	/ 1-52 /..(Jahr)
		KS3005	/ 1-52 /..(Jahr)	ES3005	/ 1-52 /..(Jahr)
		KS3006	/ 1-52 /..(Jahr)	ES3006	/ 1-52 /..(Jahr)
	Wochen 14-52 + Jahr	KS3004	/ 14-52 /..(Jahr)	ES3004	/ 14-52 /..(Jahr)
		KS3005	/ 14-52 /..(Jahr)	ES3005	/ 14-52 /..(Jahr)
		KS3006	/ 14-52 /..(Jahr)	ES3006	/ 14-52 /..(Jahr)
	Wochen 27-52 + Jahr	KS3004	/ 27-52 /..(Jahr)	ES3004	/ 27-52 /..(Jahr)
		KS3005	/ 27-52 /..(Jahr)	ES3005	/ 27-52 /..(Jahr)
		KS3006	/ 27-52 /..(Jahr)	ES3006	/ 27-52 /..(Jahr)
	Wochen 40-52 + Jahr	KS3004	/ 40-52 /..(Jahr)	ES3004	/ 40-52 /..(Jahr)
		KS3005	/ 40-52 /..(Jahr)	ES3005	/ 40-52 /..(Jahr)
		KS3006	/ 40-52 /..(Jahr)	ES3006	/ 40-52 /..(Jahr)

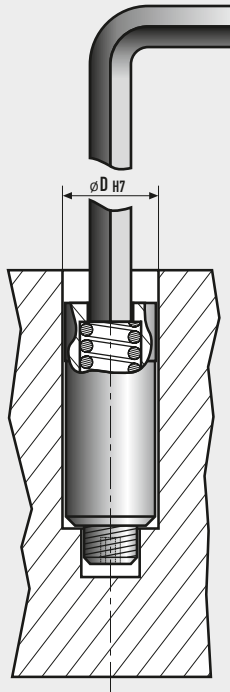
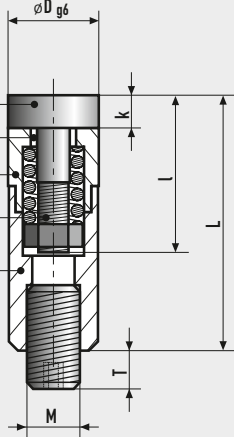
Beschreibung / Maßtabelle

Markierung in der Form



Kennzeichnung vertieft

Stelleinsatz
Schlüsselweite SW
Oberteil
Gewinde g
Unterteil



- ohne Höhenverstellung
- Kompletter Stempel und Stelleinsatz von Formseite montier-, bzw. wechselbar
- Gewindestift zur Befestigung in der Form
- Gravur spiegelbildlich, vertieft

• Zubehör Seite 46

Maßtabelle in mm

D	3	4	5	6	
Hülse	L	14	14	17	17
	M	2	2	3	3
	T	3	3	4	4
	SW	1,2	1,5	2	2
Stelleinsatz	k	2	2,3	2,8	2,8
	l	9	10,5	13	13
	g	M1x0,25	M1,4x0,2	M1,6x0,2	M1,6x0,2
	a	0,3	0,3	0,4	0,4

Werkstoff: 1.4034, gehärtet (Sonderwerkstoffe auf Anfrage!)

Einstellen

Stelleinsatz im bzw. gegen den Uhrzeigersinn einstellen.



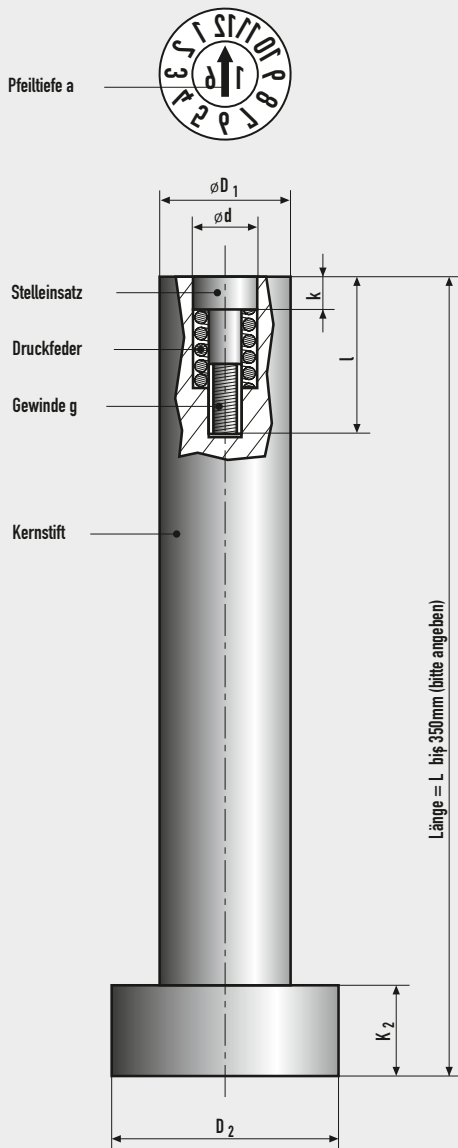
Wechsel

den Stelleinsatz gegen den Uhrzeigersinn ausschrauben und neuen Stelleinsatz im Uhrzeigersinn bündig zur Hülse plus mind. 3 Umdrehungen einschrauben.



Typ	Anzeige	Best.-Nr. Stempel komplett	Best.-Nr. Stelleinsatz
	Monate + Jahr	KSSK3003 / 1-12 /..(Jahr) KSSK3004 / 1-12 /..(Jahr)	ES3003 / 1-12 /..(Jahr) ES3004 / 1-12 /..(Jahr)
	Monate	KSSK3003 / 1-12 KSSK3004 / 1-12	ES3003 / 1-12 ES3004 / 1-12
	4 Jahre (Jahr + 3)	KSSK3003 /..(Jahr)+3 KSSK3004 /..(Jahr)+3	ES3003 /..(Jahr)+3 ES3004 /..(Jahr)+3
	Jahr und Pfeil	KSSK3003 /..(Jahr) KSSK3004 /..(Jahr) KSSK3005 /..(Jahr) KSSK3006 /..(Jahr)	ES3003 /..(Jahr) ES3004 /..(Jahr) ES3005 /..(Jahr) ES3006 /..(Jahr)
	Wochen 1-52 + Jahr	KSSK3004 / 1-52 /..(Jahr) KSSK3005 / 1-52 /..(Jahr) KSSK3006 / 1-52 /..(Jahr)	ES3004 / 1-52 /..(Jahr) ES3005 / 1-52 /..(Jahr) ES3006 / 1-52 /..(Jahr)
	Wochen 14-52 + Jahr	KSSK3004 / 14-52 /..(Jahr) KSSK3005 / 14-52 /..(Jahr) KSSK3006 / 14-52 /..(Jahr)	ES3004 / 14-52 /..(Jahr) ES3005 / 14-52 /..(Jahr) ES3006 / 14-52 /..(Jahr)
	Wochen 27-52 + Jahr	KSSK3004 / 27-52 /..(Jahr) KSSK3005 / 27-52 /..(Jahr) KSSK3006 / 27-52 /..(Jahr)	ES3004 / 27-52 /..(Jahr) ES3005 / 27-52 /..(Jahr) ES3006 / 27-52 /..(Jahr)
	Wochen 40-52 + Jahr	KSSK3004 / 40-52 /..(Jahr) KSSK3005 / 40-52 /..(Jahr) KSSK3006 / 40-52 /..(Jahr)	ES3004 / 40-52 /..(Jahr) ES3005 / 40-52 /..(Jahr) ES3006 / 40-52 /..(Jahr)

Beschreibung / Maßstabelle



- Stelleinsatz von Formseite wechselbar
- Kernstift ab Ø 4mm und Länge bis 350mm
- Gravur spiegelbildlich, vertieft

• Zubehör Seite 46

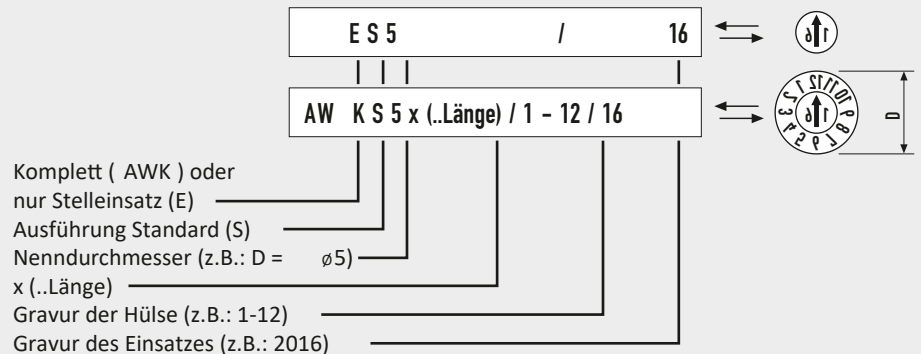
Maßstabelle in mm

D ₁	4	5	6	8	10	12	16
Kernstift	L ₁	max. 350	max. 350	max. 350	max. 350	max. 350	max. 350
	D ₂	8	10	12	14	16	18
	K ₂	3	3	5	5	5	7
Stelleinsatz	d	2,5	3,1	3,1	4,6	4,6	6,4
	k	2,3	2,8	2,8	4	4	4
	l	10,5	13	13	14	14	17
	g	M1,4x0,2	M1,6x0,2	M1,6x0,2	M2,5x0,35	M2,5x0,35	M3x0,5
	a	0,3	0,4	0,4	0,4	0,4	0,6









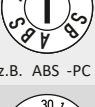


Kernstift: 1.2343




Stelleinsatz: 1.4034

Bestellschlüssel und Beispiel



Typ	Anzeige	Bestellnummer	Bestellnummer
	Monate + Jahr	AWKS4 x(..Länge) / 1-12 /..(Jahr) AWKS5 x(..Länge) / 1-12 /..(Jahr) AWKS6 x(..Länge) / 1-12 /..(Jahr)	AWKS8 x(..Länge) / 1-12 /..(Jahr) AWKS10 x(..Länge) / 1-12 /..(Jahr) AWKS12 x(..Länge) / 1-12 /..(Jahr) AWKS16 x(..Länge) / 1-12 /..(Jahr)
	Monate	AWKS4 x(..Länge) / 1-12 AWKS5 x(..Länge) / 1-12 AWKS6 x(..Länge) / 1-12	AWKS8 x(..Länge) / 1-12 AWKS10 x(..Länge) / 1-12 AWKS12 x(..Länge) / 1-12 AWKS16 x(..Länge) / 1-12
	6 Jahre (Jahr + 5)	AWKS4 x(..Länge) /..(Jahr)+5 AWKS5 x(..Länge) /..(Jahr)+5 AWKS6 x(..Länge) /..(Jahr)+5	AWKS8 x(..Länge) /..(Jahr)+5 AWKS10 x(..Länge) /..(Jahr)+5 AWKS12 x(..Länge) /..(Jahr)+5 AWKS16 x(..Länge) /..(Jahr)+5
	12 Jahre (Jahr + 11)	AWKS4 x(..Länge) /..(Jahr)+11 AWKS5 x(..Länge) /..(Jahr)+11 AWKS6 x(..Länge) /..(Jahr)+11	AWKS8 x(..Länge) /..(Jahr)+11 AWKS10 x(..Länge) /..(Jahr)+11 AWKS12 x(..Länge) /..(Jahr)+11 AWKS16 x(..Länge) /..(Jahr)+11

	SET 1 Wochen- und Jahres-Set	AWKS4 x (..Länge) / SET1 /..(Jahr) AWKS5 x (..Länge) / SET1 /..(Jahr) AWKS6 x (..Länge) / SET1 /..(Jahr)	AWKS8 x (..Länge) / SET1 /..(Jahr) AWKS10 x (..Länge) / SET1 /..(Jahr) AWKS12 x (..Länge) / SET1 /..(Jahr) AWKS16 x (..Länge) / SET1 /..(Jahr)
(30+5 und 16 ergibt KW 35/2016)			
	SET 2 Datums-Set Der Monateinsatz muß monatlich gewechselt werden. (Monateinsätze sind enthalten!)	AWKS4 x (..Länge) / SET2 /..(Jahr) AWKS5 x (..Länge) / SET2 /..(Jahr) AWKS6 x (..Länge) / SET2 /..(Jahr)	AWKS8 x (..Länge) / SET2 /..(Jahr) AWKS10 x (..Länge) / SET2 /..(Jahr) AWKS12 x (..Länge) / SET2 /..(Jahr) AWKS16 x (..Länge) / SET2 /..(Jahr)
(20+5, 04 und 16 ergibt 25.04.2016)			
	SET 3 Datums-Set	AWKS4 x (..Länge) / SET3 /..(Jahr) AWKS5 x (..Länge) / SET3 /..(Jahr) AWKS6 x (..Länge) / SET3 /..(Jahr)	AWKS8 x (..Länge) / SET3 /..(Jahr) AWKS10 x (..Länge) / SET3 /..(Jahr) AWKS12 x (..Länge) / SET3 /..(Jahr) AWKS16 x (..Länge) / SET3 /..(Jahr)
(20+5, 12 und 16 ergibt 25.12.2016)			
	Zahlen 0-9	AWKS4 x (..Länge) / 0-9 AWKS5 x (..Länge) / 0-9 AWKS6 x (..Länge) / 0-9	AWKS8 x (..Länge) / 0-9 AWKS10 x (..Länge) / 0-9 AWKS12 x (..Länge) / 0-9 AWKS16 x (..Länge) / 0-9
	Schichtzahlen	AWKS4 x (..Länge) / 1-3 AWKS5 x (..Länge) / 1-3 AWKS6 x (..Länge) / 1-3	AWKS8 x (..Länge) / 1-3 AWKS10 x (..Länge) / 1-3 AWKS12 x (..Länge) / 1-3 AWKS16 x (..Länge) / 1-3
(2. Schicht)			
	Quartal + Jahr	AWKS4 x (..Länge) / 1-4 /..(Jahr) AWKS5 x (..Länge) / 1-4 /..(Jahr) AWKS6 x (..Länge) / 1-4 /..(Jahr)	AWKS8 x (..Länge) / 1-4 /..(Jahr) AWKS10 x (..Länge) / 1-4 /..(Jahr) AWKS12 x (..Länge) / 1-4 /..(Jahr) AWKS16 x (..Länge) / 1-4 /..(Jahr)
(1. Quartal 2016)			
	Buchstaben A-M	AWKS4 x (..Länge) / A-M AWKS5 x (..Länge) / A-M AWKS6 x (..Länge) / A-M	AWKS8 x (..Länge) / A-M AWKS10 x (..Länge) / A-M AWKS12 x (..Länge) / A-M AWKS16 x (..Länge) / A-M
	Buchstaben N-Z	AWKS4 x (..Länge) / N-Z AWKS5 x (..Länge) / N-Z AWKS6 x (..Länge) / N-Z	AWKS8 x (..Länge) / N-Z AWKS10 x (..Länge) / N-Z AWKS12 x (..Länge) / N-Z AWKS16 x (..Länge) / N-Z
	Gravur nach Wunsch (bitte Skizze bei Bestellung beifügen)	AWKS4 x (..Länge) /..(gew. Gravur) AWKS5 x (..Länge) /..(gew. Gravur) AWKS6 x (..Länge) /..(gew. Gravur)	AWKS8 x (..Länge) /..(gew. Gravur) AWKS10 x (..Länge) /..(gew. Gravur) AWKS12 x (..Länge) /..(gew. Gravur) AWKS16 x (..Länge) /..(gew. Gravur)
(z.B. ABS -PC)			
	Tage	AWKS4 x (..Länge) / 1-31 AWKS5 x (..Länge) / 1-31 AWKS6 x (..Länge) / 1-31	AWKS8 x (..Länge) / 1-31 AWKS10 x (..Länge) / 1-31 AWKS12 x (..Länge) / 1-31 AWKS16 x (..Länge) / 1-31
(Tag 30)			
	Hülse ohne Gravur	AWKS4 x (..Länge) AWKS5 x (..Länge) AWKS6 x (..Länge)	AWKS8 x (..Länge) AWKS10 x (..Länge) AWKS12 x (..Länge) AWKS16 x (..Länge)

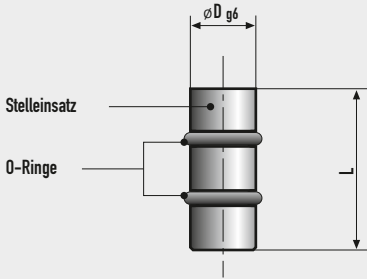
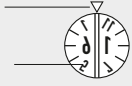
	Jahr und Pfeil	ES 3 /..(Jahr) ES 4 /..(Jahr) ES 5 /..(Jahr) ES 6 /..(Jahr)	ES 8 /..(Jahr) ES 10 /..(Jahr) ES 12 /..(Jahr) ES 16 /..(Jahr)
(z.B. 16 = 2016)			
	Pfeil	ES 3 ES 4 ES 5 ES 6	ES 8 ES 10 ES 12 ES 16
	Zahlen/Buchstaben nach Wunsch (max. 2-stellig)	ES 3 /..(gew. Gravur) ES 4 /..(gew. Gravur) ES 5 /..(gew. Gravur) ES 6 /..(gew. Gravur)	ES 8 /..(gew. Gravur) ES 10 /..(gew. Gravur) ES 12 /..(gew. Gravur) ES 16 /..(gew. Gravur)
(xx)			



Datumsstifte (Standardausführung $\varnothing 2$ bis $\varnothing 4$ mm)

Beschreibung / Maßtabelle

Markierung in der Form
Kennzeichnung vertieft



- Von Formseite montierbar
- O-Ringe temperaturbeständig bis 200°C
- Gravur spiegelbildlich, vertieft
- Zubehör Seite 46

Maßtabelle in mm

D	2	3	4
L	14	14	14

Werkstoff: 1.4034, gehärtet

Bestellschlüssel und Beispiel

DS S 4 / 1 - 12 / 16



- Datumsstift (DS)
- Standardausführung (S)
- Stiftdurchmesser (z.B.: D = $\varnothing 4$)
- Stirnseitige Gravur (z.B.: 1-12 / 2016)

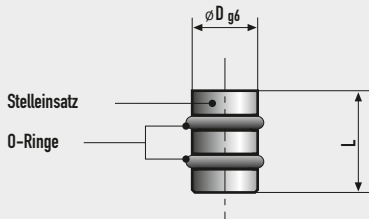
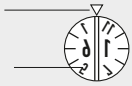
Typ	Anzeige	Bestellnummer
	Monate + Jahr	DSS2 /1-12/..(Jahr) DSS3 /1-12/..(Jahr) DSS4 /1-12/..(Jahr)
	Monate	DSS2 /1-12 DSS3 /1-12 DSS4 /1-12
	4 Jahre (Jahr+3)	DSS2 /1-12/..(Jahr) DSS3 /1-12/..(Jahr) DSS4 /1-12/..(Jahr)
	Markierungs- E lektrode	ME



Datumsstifte (kurze Ausführung $\varnothing 2$ bis $\varnothing 4$ mm)

Beschreibung / Maßtabelle

Markierung in der Form
Kennzeichnung vertieft



- Von Formseite montierbar
- O-Ringe temperaturbeständig bis 200°C
- Gravur spiegelbildlich, vertieft
- Zubehör Seite 46

Maßtabelle in mm

D	2	3	4
L	4	4	5

Werkstoff: 1.4034, gehärtet

Bestellschlüssel und Beispiel

DS K 4 / 1 - 12 / 16



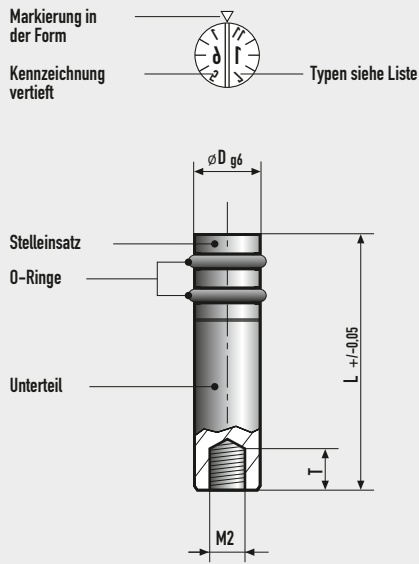
- Datumsstift (DS)
- Kurze Ausführung (K)
- Stiftdurchmesser (z.B.: D = $\varnothing 4$)
- Stirnseitige Gravur (z.B.: 1-12 / 2016)

Typ	Anzeige	Bestellnummer
	Monate + Jahr	DSK2 /1-12/..(Jahr) DSK3 /1-12/..(Jahr) DSK4 /1-12/..(Jahr)
	Monate	DSK2 /1-12 DSK3 /1-12 DSK4 /1-12
	4 Jahre (Jahr+3)	DSK2 /1-12/..(Jahr) DSK3 /1-12/..(Jahr) DSK4 /1-12/..(Jahr)
	Markierungs- E lektrode	ME



...besonders geeignet für dünnwandige Teile sowie dünnflüssige Medien (z.B. Gummi, etc.)

Beschreibung / Maßtabelle



- Stelleinsatz von Formseite wechselbar
- O-Ringe temperaturbeständig bis 200°C
- Gewinde zur Befestigung in der Form
- Gravur spiegelbildlich, vertieft
- Zubehör Seite 46

Maßtabelle in mm (*Ø5 bis Ø12mm auf Seite 28 und 29)

D	3	4	5*	6*	8*	10*	12*
d	-	-	3	3	4	5	6
L	14	17	17	17	20	20	25
M	2	2	3	3	4	5	6
T	2	2	3	3	5	5	6
a	0.3	0.3	0.4	0.4	0.4	0.4	0.6

Werkstoff: 1.4034, gehärtet

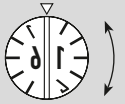
Befestigung und Einstellen

- Unterteil montieren.
- Einsatz unter leichtem Druck rechts-links drehend einsetzen und gewünschte Position einstellen.
- Tipp: Kantenbruch an der Formplattenbohrung, O-Ring schert sonst evt. ab.
- Wenn der Einsatz blockiert, ca. 3 Umdrehungen nach links drehen > Einsatz hebt sich. Anschließend den Einsatz ca. 90° nach rechts drehen und zurück in die Form drücken.
- > Einsatz sitzt bündig und Stellbereich ist hergestellt.

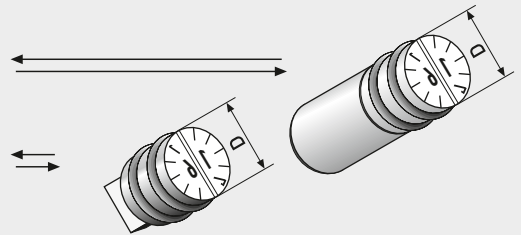
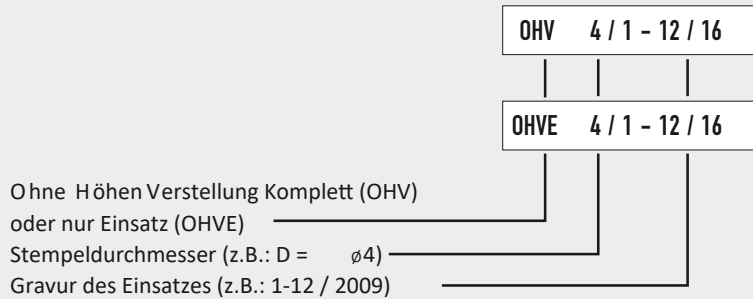


Wechsel


- Einsatz im Uhrzeigersinn bis Anschlag drehen.
- anschließend Einsatz gegen den Uhrzeigersinn drehen bis der Einsatz entnommen werden kann
- neuen Einsatz unter leichtem Druck rechts-links drehend einsetzen.



Bestellschlüssel und Beispiel



Typ	Anzeige	Bestellnummer	Bestellnummer
	Monate + Jahr	OHV3 / 1-12 / ..(Jahr) OHV4 / 1-12 / ..(Jahr)	OHVE3 / 1-12 / ..(Jahr) OHVE4 / 1-12 / ..(Jahr)
	Monate	OHV3 / 1-12 OHV4 / 1-12	OHVE3 / 1-12 OHVE4 / 1-12
	4 Jahre (Jahr + 3)	OHV3 / ..(Jahr)+3 OHV4 / ..(Jahr)+3	OHVE3 / ..(Jahr)+3 OHVE4 / ..(Jahr)+3
	Buchstaben A-F	OHV3 / A-F OHV4 / A-F	OHVE3 / A-F OHVE4 / A-F



Markierungs- Elektrode ME



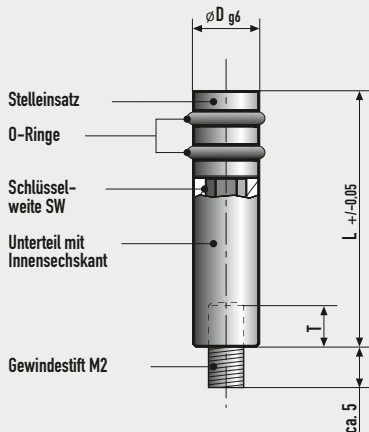
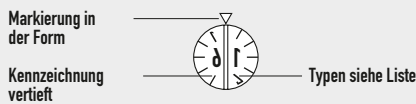
Datumsuhren

zur formseitigen Montage

...besonders geeignet für dünnwandige Teile sowie dünnflüssige Medien (z.B. Gummi, etc.)

Ohne Höhenverstellungserstellung (Ø3 und Ø4mm)

Beschreibung / Maßtabelle



- Kompletter Stempel und Stelleinsatz von Formseite montier-, bzw. wechselbar
- O-Ringe temperaturbeständig bis 200°C
- Gewindestift zur Befestigung in der Form
- Gravur spiegelbildlich, vertieft

· Zubehör Seite 46

Maßtabelle in mm (*Ø5 bis Ø12mm auf Seite 30 und 31)

D	3	4	5*	6*	8*	10*	12*
d	-	-	3	3	4	5	6
L	14	17	17	17	20	20	25
M	2	2	3	3	4	5	6
T	2	2	3	3	5	5	6
a	0,3	0,3	0,4	0,4	0,4	0,4	0,6
SW	2	3	2	2	3	3	4

Werkstoff: 1.4034, gehärtet

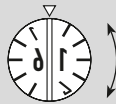
Befestigung und Einstellen

- Unterteil mit Sechskantstiftschlüssel von Formseite montieren.
- Einsatz unter leichtem Druck rechts-links drehend einsetzen und gewünschte Position einstellen.
- Tipp: Kantenbruch an der Formplattenbohrung, O-Ring schert sonst evt. ab.
- Wenn der Einsatz blockiert, ca. 3 Umdrehungen nach links drehen > Einsatz hebt sich.
- Anschließend den Einsatz ca. 90° nach rechts drehen und zurück in die Form drücken.
- > Einsatz sitzt bündig und Stellbereich ist hergestellt.

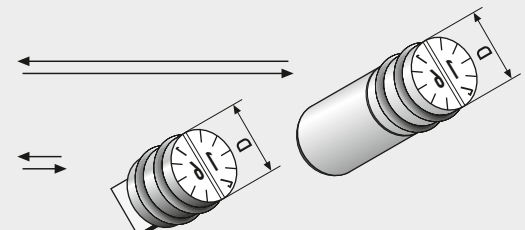
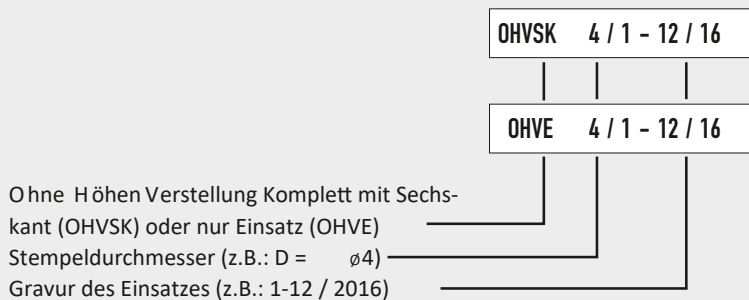


Wechsel

- Einsatz im Uhrzeigersinn bis Anschlag drehen.
- anschließend Einsatz gegen den Uhrzeigersinn drehen bis der Einsatz entnommen werden kann
- neuen Einsatz unter leichtem Druck rechts-links drehend einsetzen.



Bestellschlüssel und Beispiel

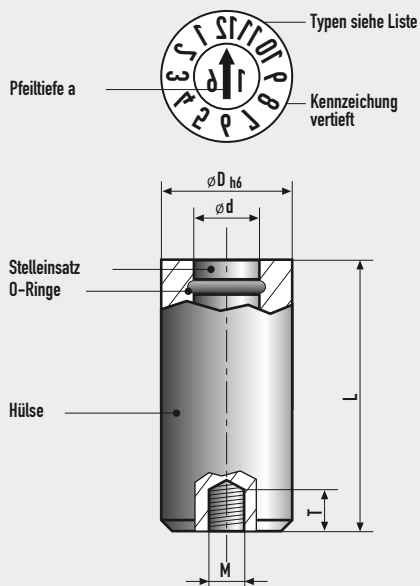


Typ	Anzeige	Bestellnummer	Bestellnummer
	Monate + Jahr	OHVSK3 / 1-12 / ..(Jahr) OHVSK4 / 1-12 / ..(Jahr)	OHVE3 / 1-12 / ..(Jahr) OHVE4 / 1-12 / ..(Jahr)
	Monate	OHVSK3 / 1-12 OHVSK4 / 1-12	OHVE3 / 1-12 OHVE4 / 1-12
	4 Jahre (Jahr + 3)	OHVSK3 / ..(Jahr)+3 OHVSK4 / ..(Jahr)+3	OHVE3 / ..(Jahr)+3 OHVE4 / ..(Jahr)+3
	Buchstaben A-F	OHVSK3 / A-F OHVSK4 / A-F	OHVE3 / A-F OHVE4 / A-F
	Markierungs- Elektrode	ME	



...besonders geeignet für dünnwandige Teile sowie dünnflüssige Medien (z.B. Gummi, etc.)

Beschreibung / Maßtabelle



- Stelleinsatz von Formseite wechselbar
- O-Ringe temperaturbeständig bis 200°C
- Gewinde zur Befestigung in der Form
- Gravur spiegelbildlich, vertieft

· Zubehör Seite 46

Maßtabelle in mm (*Ø3 und Ø4mm auf Seite 26)

D	3*	4*	5	6	8	10	12
d	-	-	3	3	4	5	6
L	14	17	17	17	20	20	25
M	2	2	3	3	4	5	6
T	2	2	3	3	5	5	6
a	0,3	0,3	0,4	0,4	0,4	0,4	0,6

Werkstoff: 1.4034, gehärtet

Befestigung und Einstellen

- Gewünschte Position einstellen.
- Wenn der Einsatz blockiert, ca. 3 Umdrehungen nach links drehen.
 - > Einsatz hebt sich. Danach den Einsatz ca. 90° nach rechts drehen und anschliessend zurück in die Form drücken.
 - > Einsatz sitzt bündig und Stellbereich ist hergestellt.

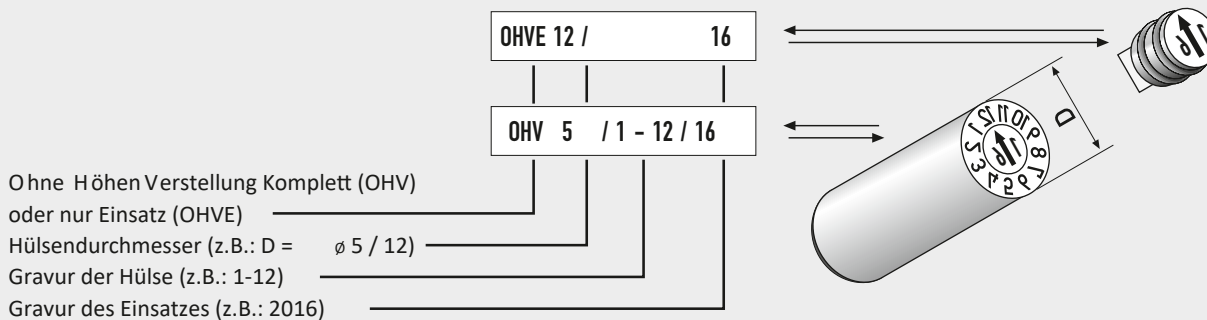


Wechsel















- Einsatz im Uhrzeigersinn bis Anschlag drehen.
- anschliessend Einsatz gegen den Uhrzeigersinn drehen bis der Einsatz entnommen werden kann.
- neuen Einsatz unter leichtem Druck rechts-links drehend einsetzen.



Bestellschlüssel und Beispiel



Typ	Anzeige	Bestellnummer	Bestellnummer
 (Dezember 2016)	Monate + Jahr	OHV5 / 1-12 /..(Jahr) OHV6 / 1-12 /..(Jahr) OHV8 / 1-12 /..(Jahr)	OHV10 / 1-12 /..(Jahr) OHV12 / 1-12 /..(Jahr)
 (Dezember)	Monate	OHV5 / 1-12 OHV6 / 1-12 OHV8 / 1-12	OHV10 / 1-12 OHV12 / 1-12
 (2016)	6 Jahre (Jahr + 5)	OHV5 /..(Jahr+5) OHV6 /..(Jahr+5) OHV8 /..(Jahr+5)	OHV10 /..(Jahr+5) OHV12 /..(Jahr+5)
 (2016)	12 Jahre (Jahr + 11)	OHV5 /..(Jahr)+11 OHV6 /..(Jahr)+11 OHV8 /..(Jahr)+11	OHV10 /..(Jahr)+11 OHV12 /..(Jahr)+11

 <p>(30+5 und 16 ergibt KW 35/2016)</p>	<p>SET 1 Wochen- und Jahres-Set</p>	<p>OHV5 / SET 1 /..(Jahr) OHV6 / SET 1 /..(Jahr) OHV8 / SET 1 /..(Jahr)</p>	<p>OHV10 / SET 1 /..(Jahr) OHV12 / SET 1 /..(Jahr)</p>
 <p>(20+5, 04 und 16 ergibt 25.04.2016)</p>	<p>SET 2 Datums-Set Der Monateinsatz muß monatlich gewechselt werden. (Monateinsätze sind enthalten!)</p>	<p>OHV5 / SET 2 /..(Jahr) OHV6 / SET 2 /..(Jahr) OHV8 / SET 2 /..(Jahr)</p>	<p>OHV10 / SET 2 /..(Jahr) OHV12 / SET 2 /..(Jahr)</p>
 <p>(20+5, 12 und 16 ergibt 25.12.2016)</p>	<p>SET 3 Datums-Set</p>	<p>OHV5 / SET 3 /..(Jahr) OHV6 / SET 3 /..(Jahr) OHV8 / SET 3 /..(Jahr)</p>	<p>OHV10 / SET 3 /..(Jahr) OHV12 / SET 3 /..(Jahr)</p>
	<p>Zahlen 0-9</p>	<p>OHV5 / 0-9 OHV6 / 0-9 OHV8 / 0-9</p>	<p>OHV10 / 0-9 OHV12 / 0-9</p>
 <p>(2. Schicht)</p>	<p>Schichtzahlen</p>	<p>OHV5 / 1-3 OHV6 / 1-3 OHV8 / 1-3</p>	<p>OHV10 / 1-3 OHV12 / 1-3</p>
 <p>(1. Quartal 2016)</p>	<p>Quartal + Jahr</p>	<p>OHV5 / 1-4 /..(Jahr) OHV6 / 1-4 /..(Jahr) OHV8 / 1-4 /..(Jahr)</p>	<p>OHV10 / 1-4 /..(Jahr) OHV12 / 1-4 /..(Jahr)</p>
	<p>Buchstaben A-M</p>	<p>OHV5 / A-M OHV6 / A-M OHV8 / A-M</p>	<p>OHV10 / A-M OHV12 / A-M</p>
	<p>Buchstaben N-Z</p>	<p>OHV5 / N-Z OHV6 / N-Z OHV8 / N-Z</p>	<p>OHV10 / N-Z OHV12 / N-Z</p>
 <p>(z.B. ABS -PC)</p>	<p>Gravur nach Wunsch (bitte Skizze bei Bestellung beifügen)</p>	<p>OHV5 / ..(gew. Gravur) OHV6 / ..(gew. Gravur) OHV8 / ..(gew. Gravur)</p>	<p>OHV10 / ..(gew. Gravur) OHV12 / ..(gew. Gravur)</p>
 <p>(Tag 30)</p>	<p>Tage</p>	<p>OHV5 / 1-31 OHV6 / 1-31 OHV8 / 1-31</p>	<p>OHV10 / 1-31 OHV12 / 1-31</p>
	<p>Hülse ohne Gravur</p>	<p>OHV5 OHV6 OHV8</p>	<p>OHV10 OHV12</p>
 <p>(z.B. 16 = 2016)</p>	<p>Jahr und Pfeil</p>	<p>OHVE5 / 1-12 /..(Jahr) OHVE6 / 1-12 /..(Jahr) OHVE8 / 1-12 /..(Jahr)</p>	<p>OHVE10/ 1-12 /..(Jahr) OHVE12/ 1-12 /..(Jahr)</p>
	<p>Pfeil</p>	<p>OHVE5 / 1-12 OHVE6 / 1-12 OHVE8 / 1-12</p>	<p>OHVE10/ 1-12 OHVE12/ 1-12</p>
 <p>(xx)</p>	<p>Zahlen/Buchstaben nach Wunsch (max. 2-stellig)</p>	<p>OHVE5 / ..(Jahr+5) OHVE6 / ..(Jahr+5) OHVE8 / ..(Jahr+5)</p>	<p>OHVE10/..(Jahr+5) OHVE12/..(Jahr+5)</p>



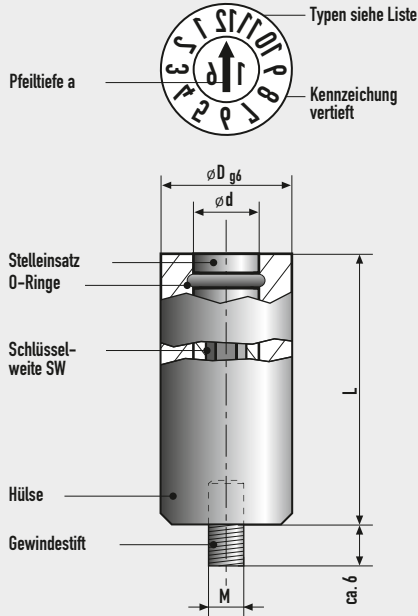
Datumsuhren

zur formseitigen Montage

...besonders geeignet für dünnwandige Teile sowie dünnflüssige Medien (z.B. Gummi, etc.)

Ohne Höhenverstellung (Ø5 bis Ø12mm)

Beschreibung / Maßstabelle



- Kompletter Stempel und Stelleinsatz von Formseite montier-, bzw. wechselbar
- O-Ringe temperaturbeständig bis 200°C
- Gewindestift zur Befestigung in der Form
- Gravur spiegelbildlich, vertieft
- Zubehör Seite 46

Maßstabelle in mm (*Ø3 und Ø4mm auf Seite 27)

D	3*	4*	5	6	8	10	12
d	-	-	3	3	4	5	6
L	14	17	17	17	20	20	25
M	2	2	3	3	4	5	6
T	2	2	3	3	5	5	6
a	0,3	0,3	0,4	0,4	0,4	0,4	0,6
SW	2	3	2	2	3	3	4

Werkstoff: 1.4034, gehärtet


Befestigung und Einstellen

- Hülse mit Sechskantstiftschlüssel von Formseite montieren.
- Einsatz unter leichtem Druck rechts-links drehend einsetzen und gewünschte Position einstellen.
- Wenn der Einsatz blockiert, ca. 3 Umdrehungen nach links drehen > Einsatz hebt sich. Anschließend den Einsatz ca. 90° nach rechts drehen und zurück in die Form drücken. > Einsatz sitzt bündig und Stellbereich ist hergestellt.



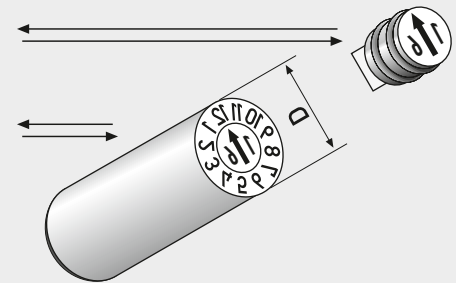
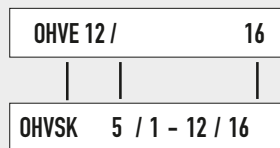
Wechsel

- Einsatz im Uhrzeigersinn bis Anschlag drehen.
- anschließend Einsatz gegen den Uhrzeigersinn drehen bis der Einsatz entnommen werden kann
- neuen Einsatz unter leichtem Druck rechts-links drehend einsetzen.

















Bestellschlüssel und Beispiel

Ohne Höhenverstellung Komplett mit Sechskant (OHVSK) oder nur Einsatz (OHVE)
 Hülsendurchmesser (z.B.: D = Ø 5 / 12)
 Gravur der Hülse (z.B.: 1-12)
 Gravur des Einsatzes (z.B.: 2016)



Typ	Anzeige	Bestellnummer	Bestellnummer
 (Dezember 2016)	Monate + Jahr	OHVSK5 / 1-12 /..(Jahr) OHVSK6 / 1-12 /..(Jahr) OHVSK8 / 1-12 /..(Jahr)	OHVSK10 / 1-12 /..(Jahr) OHVSK12 / 1-12 /..(Jahr)
 (Dezember)	Monate	OHVSK5 / 1-12 OHVSK6 / 1-12 OHVSK8 / 1-12	OHVSK10 / 1-12 OHVSK12 / 1-12
 (2016)	6 Jahre (Jahr + 5)	OHVSK5 /..(Jahr+5) OHVSK6 /..(Jahr+5) OHVSK8 /..(Jahr+5)	OHVSK10 /..(Jahr+5) OHVSK12 /..(Jahr+5)
 (2016)	12 Jahre (Jahr + 11)	OHVSK5 /..(Jahr)+11 OHVSK6 /..(Jahr)+11 OHVSK8 /..(Jahr)+11	OHVSK10 /..(Jahr)+11 OHVSK12 /..(Jahr)+11

ohne Höhenverstellung

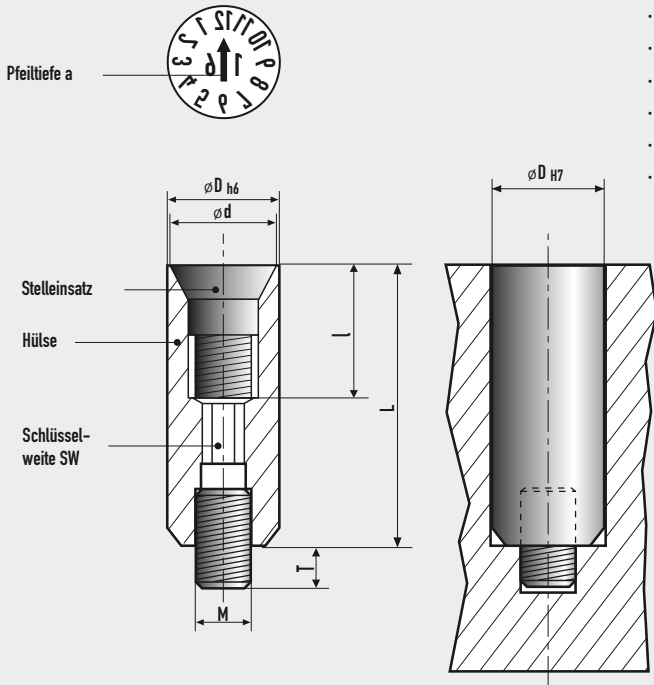
 <p>(30+5 und 16 ergibt KW 35/2016)</p>	<p>SET 1 Wochen- und Jahres-Set</p>	<p>OHVSK5 / SET 1 /..(Jahr) OHVSK6 / SET 1 /..(Jahr) OHVSK8 / SET 1 /..(Jahr)</p>	<p>OHVSK10 / SET 1 /..(Jahr) OHVSK12 / SET 1 /..(Jahr)</p>
 <p>(20+5, 04 und 16 ergibt 25.04.2016)</p>	<p>SET 2 Datums-Set Der Monateinsatz muß monatlich gewechselt werden. (Monateinsätze sind enthalten!)</p>	<p>OHVSK5 / SET 2 /..(Jahr) OHVSK6 / SET 2 /..(Jahr) OHVSK8 / SET 2 /..(Jahr)</p>	<p>OHVSK 10 / SET 2 /..(Jahr) OHVSK12 / SET 2 /..(Jahr)</p>
 <p>(20+5, 12 und 16 ergibt 25.12.2016)</p>	<p>SET 3 Datums-Set</p>	<p>OHVSK5 / SET 3 /..(Jahr) OHVSK6 / SET 3 /..(Jahr) OHVSK8 / SET 3 /..(Jahr)</p>	<p>OHVSK10 / SET 3 /..(Jahr) OHVSK 12 / SET 3 /..(Jahr)</p>
	<p>Zahlen 0-9</p>	<p>OHVSK5 / 0-9 OHVSK6 / 0-9 OHVSK8 / 0-9</p>	<p>OHVSK10 / 0-9 OHVSK12 / 0-9</p>
 <p>(2. Schicht)</p>	<p>Schichtzahlen</p>	<p>OHVSK5 / 1-3 OHVSK6 / 1-3 OHVSK8 / 1-3</p>	<p>OHVSK 10 / 1-3 OHVSK12 / 1-3</p>
 <p>(1. Quartal 2016)</p>	<p>Quartal + Jahr</p>	<p>OHVSK5 / 1-4 /..(Jahr) OHVSK6 / 1-4 /..(Jahr) OHVSK8 / 1-4 /..(Jahr)</p>	<p>OHVSK 10 / 1-4 /..(Jahr) OHVSK12 / 1-4 /..(Jahr)</p>
	<p>Buchstaben A-M</p>	<p>OHVSK5 / A-M OHVSK6 / A-M OHVSK8 / A-M</p>	<p>OHVSK10 / A-M OHVSK12 / A-M</p>
	<p>Buchstaben N-Z</p>	<p>OHVSK5 / N-Z OHVSK6 / N-Z OHVSK8 / N-Z</p>	<p>OHVSK10 / N-Z OHVSK12 / N-Z</p>
 <p>(z.B. ABS -PC)</p>	<p>Gravur nach Wunsch (bitte Skizze bei Bestellung beifügen)</p>	<p>OHVSK5 / ..(gew. Gravur) OHVSK6 / ..(gew. Gravur) OHVSK8 / ..(gew. Gravur)</p>	<p>OHVSK 10 / ..(gew. Gravur) OHVSK12 / ..(gew. Gravur)</p>
 <p>(Tag 30)</p>	<p>Tage</p>	<p>OHVSK5 / 1-31 OHVSK6 / 1-31 OHVSK8 / 1-31</p>	<p>OHVSK 10 / 1-31 OHVSK12 / 1-31</p>
	<p>Hülse ohne Gravur</p>	<p>OHVSK5 OHVSK6 OHVSK8</p>	<p>OHVSK 10 OHVSK12</p>
 <p>(z.B. 16 = 2016)</p>	<p>Jahr und Pfeil</p>	<p>OHVE5 / 1-12 /..(Jahr) OHVE6 / 1-12 /..(Jahr) OHVE8 / 1-12 /..(Jahr)</p>	<p>OHVE10 / 1-12 /..(Jahr) OHVE12 / 1-12 /..(Jahr)</p>
	<p>Pfeil</p>	<p>OHVE5 / 1-12 OHVE6 / 1-12 OHVE8 / 1-12</p>	<p>OHVE10 / 1-12 OHVE12 / 1-12</p>
 <p>(xx)</p>	<p>Zahlen/Buchstaben nach Wunsch (max. 2-stellig)</p>	<p>OHVE5 / ..(Jahr+5) OHVE6 / ..(Jahr+5) OHVE8 / ..(Jahr+5)</p>	<p>OHVE10 / ..(Jahr+5) OHVE12 / ..(Jahr+5)</p>



Druckgusstempel (Ø4 bis Ø8mm)

.. für sämtliche Anwendungen im Spritz- und Druckgussverfahren

Beschreibung / Maßtabelle



- Stelleinsatz von Formseite wechselbar
- Gewinde zur Befestigung in der Form
- Kompletter Stempel von Formseite oder Rückseite montierbar
- Gravur spiegelbildlich, vertieft
- Speziell für sämtliche Druckgußverfahren (Zink, Aluminium usw.)
- Erhöhte Produktionssicherheit, da kein selbstständiges Verstellen
- Robuste Ausführung, keine empfindliche Mechanik
- Ohne Höhenverstellung, einfachste Bedienung

Maßtabelle in mm

D	4	5	6	8
L	14	17	17	20
M	2	3	3	4
T	4,4	5	5	6,1
SW	1,5	2	2,5	3
d	3,7	4,7	5,7	7,6
l	4,9	7,3	7,3	9,5
a	0,3	0,4	0,4	0,4

Werkstoff: 1.4034, gehärtet (1.2343 auf Wunsch)

DGE Wechsel

im Gegensatz zu unseren bisherigen Datumsuhren, wird der Einsatz nicht verstellt, sondern gewechselt. Dadurch erhalten Sie regelmäßig ein komplett neues, sauberes Gravurbild.

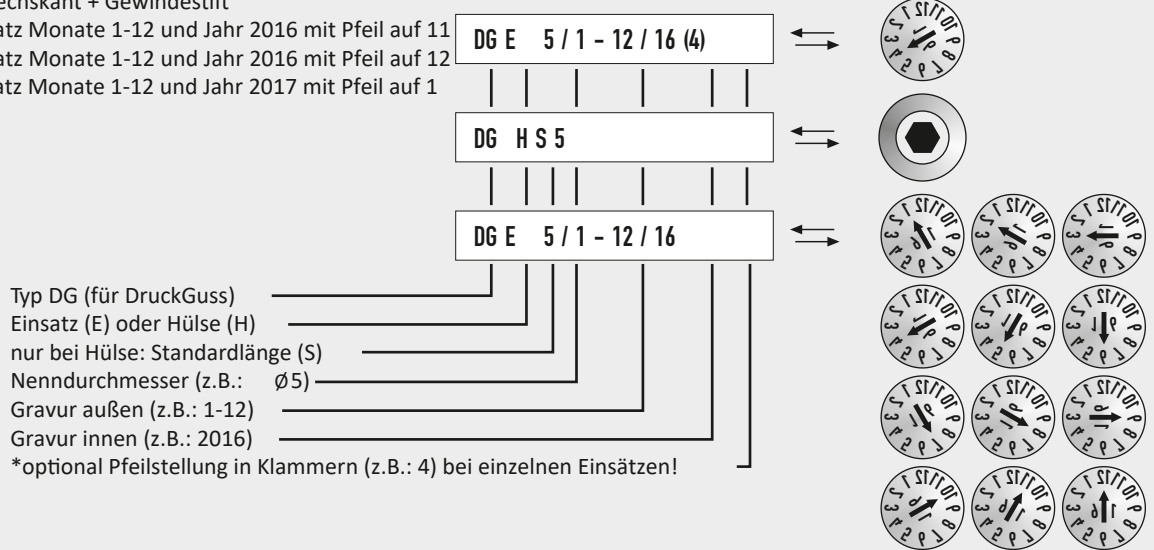
DGE Funktion

Unser Druckgußstempelsystem besteht aus einer Hülse und mehreren Wechseleinsätzen. Alle Gravuren, welche Sie von uns kennen, sind auch als DGE verfügbar! Bitte beachten Sie das für jede "Einstellung" ein Einsatz benötigt wird!

Bestellschlüssel und Beispiel

Wenn Sie beispielsweise die Monate November 2016 bis Januar 2017 in Ø 6 kennzeichnen wollen, benötigen Sie:

- 1St. DGHS6 -> Hülse mit Innensechskant + Gewindestift
- 1St. DGE6 /1-12/ 16 (11)-> Einsatz Monate 1-12 und Jahr 2016 mit Pfeil auf 11
- 1St. DGE6 /1-12/ 16 (12)-> Einsatz Monate 1-12 und Jahr 2016 mit Pfeil auf 12
- 1St. DGE6 /1-12/ 17 (1) -> Einsatz Monate 1-12 und Jahr 2017 mit Pfeil auf 1








Bestellnummer



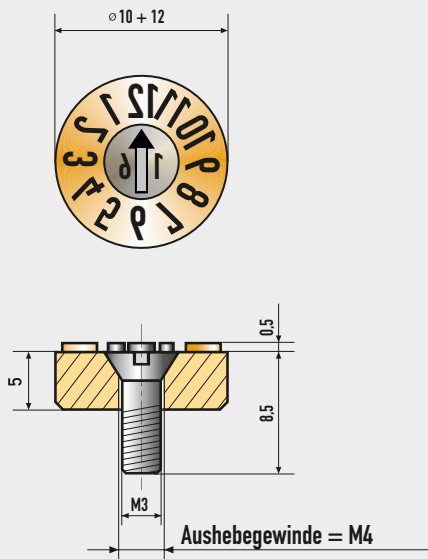
Hülse (Standardlänge)

- DGHS4
- DGHS5
- DGHS6
- DGHS8

Typ	Anzeige	Bestellnummer (Satz)	Bestellnummer (einzeln)
 (Dezember 2016)	Monate + Jahr	DGE4 / 1-12 /..(Jahr) DGE5 / 1-12 /..(Jahr) DGE6 / 1-12 /..(Jahr) DGE8 / 1-12 /..(Jahr)	DGE4 / 1-12 /..(Jahr) (z.B. 12) DGE5 / 1-12 /..(Jahr) (z.B. 12) DGE6 / 1-12 /..(Jahr) (z.B. 12) DGE8 / 1-12 /..(Jahr) (z.B. 12)
 (Dezember)	Monate	DGE4 / 1-12 DGE5 / 1-12 DGE6 / 1-12 DGE8 / 1-12	DGE4 / 1-12 (z.B. 12) DGE5 / 1-12 (z.B. 12) DGE6 / 1-12 (z.B. 12) DGE8 / 1-12 (z.B. 12)
 (2016)	6 Jahre (Jahr + 5)	DGE4 /..(Jahr)+5 DGE5 /..(Jahr)+5 DGE6 /..(Jahr)+5 DGE8 /..(Jahr)+5	DGE4 /..(Jahr)+5 (z.B. 16) DGE5 /..(Jahr)+5 (z.B. 16) DGE6 /..(Jahr)+5 (z.B. 16) DGE8 /..(Jahr)+5 (z.B. 16)
 (2016)	12 Jahre (Jahr + 11)	DGE4 /..(Jahr)+11 DGE5 /..(Jahr)+11 DGE6 /..(Jahr)+11 DGE8 /..(Jahr)+11	DGE4 /..(Jahr)+11 (z.B. 16) DGE5 /..(Jahr)+11 (z.B. 16) DGE6 /..(Jahr)+11 (z.B. 16) DGE8 /..(Jahr)+11 (z.B. 16)
	Zahlen 0-9	DGE4 / 0-9 DGE5 / 0-9 DGE6 / 0-9 DGE8 / 0-9	DGE4 / 0-9 (z.B. 5) DGE5 / 0-9 (z.B. 5) DGE6 / 0-9 (z.B. 5) DGE8 / 0-9 (z.B. 5)
 (2. Schicht)	Schichtzahlen	DGE4 / 1-3 DGE5 / 1-3 DGE6 / 1-3 DGE8 / 1-3	DGE4 / 1-3 (z.B. 2) DGE5 / 1-3 (z.B. 2) DGE6 / 1-3 (z.B. 2) DGE8 / 1-3 (z.B. 2)
 (KW. 30)	Wochen	DGE4 / 0-50 DGE5 / 0-50 DGE6 / 0-50 DGE8 / 0-50	DGE4 / 0-50 (z.B. 30) DGE5 / 0-50 (z.B. 30) DGE6 / 0-50 (z.B. 30) DGE8 / 0-50 (z.B. 30)
 (Tag 20)	Tage	DGE4 / 0-30 DGE5 / 0-30 DGE6 / 0-30 DGE8 / 0-30	DGE4 / 0-30 (z.B. 20) DGE5 / 0-30 (z.B. 20) DGE6 / 0-30 (z.B. 20) DGE8 / 0-30 (z.B. 20)
 (...5/2016)	Zahlen 0-9 und Jahr (kombinierbar mit Wochen und Tagen)	DGE4 / 0-9 /..(Jahr) DGE5 / 0-9 /..(Jahr) DGE6 / 0-9 /..(Jahr) DGE8 / 0-9 /..(Jahr)	DGE4 / 0-9 /..(Jahr) (z.B. 5) DGE5 / 0-9 /..(Jahr) (z.B. 5) DGE6 / 0-9 /..(Jahr) (z.B. 5) DGE8 / 0-9 /..(Jahr) (z.B. 5)
 (1. Quartal 2016)	Quartal + Jahr	DGE4 / 1-4 /..(Jahr) DGE5 / 1-4 /..(Jahr) DGE6 / 1-4 /..(Jahr) DGE8 / 1-4 /..(Jahr)	DGE4 / 1-4 /..(Jahr) (z.B. 1) DGE5 / 1-4 /..(Jahr) (z.B. 1) DGE6 / 1-4 /..(Jahr) (z.B. 1) DGE8 / 1-4 /..(Jahr) (z.B. 1)
	Buchstaben A-M	DGE4 / A-M DGE5 / A-M DGE6 / A-M DGE8 / A-M	DGE4 / A-M (z.B. A) DGE5 / A-M (z.B. A) DGE6 / A-M (z.B. A) DGE8 / A-M (z.B. A)
	Buchstaben N-Z	DGE4 / N-Z DGE5 / N-Z DGE6 / N-Z DGE8 / N-Z	DGE4 / N-Z (z.B. N) DGE5 / N-Z (z.B. N) DGE6 / N-Z (z.B. N) DGE8 / N-Z (z.B. N)



Beschreibung / Maßtabelle



- Kompletter Stempel von Formseite montier-, bzw. wechselbar
- mit Gewinde M3 in der Form zu befestigen
- Gravur spiegelbildlich, 0,5mm erhaben (vertiefter Schlitz in Pfeil)
- Sondergravuren (z.B. nicht gespiegelt) kurzfristig lieferbar

Werkstoff: Hülse/Stellscheibe MS58
Klemmeinsatz 1.4034, gehärtet

Befestigung



Hülse einlegen und mit Hilfe des Klemmeinsatzes befestigen.

Einstellen



Klemmeinsatz lösen. Gewünschte Einstellung an der Hülse vornehmen und Klemmschraube wieder anziehen.

Wechsel

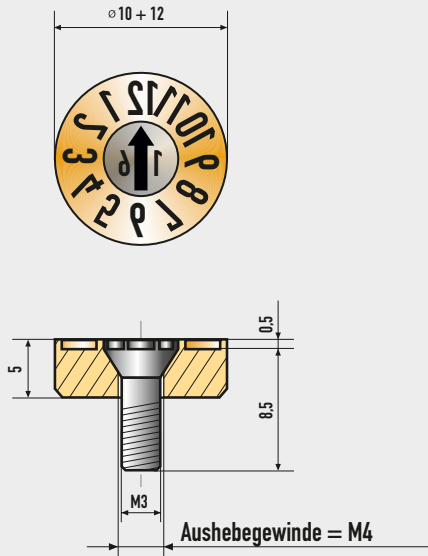


Klemmeinsatz entfernen. Hülse mittels Aushebegewinde (M4) entnehmen.

Typ	Anzeige	Bestellnummer
 (Dezember 2016)	Monat + Jahr	KMS10 /1-12/..(Jahr) KMS12 /1-12/..(Jahr)
 (Dezember)	Monat	KMS10 /1-12 KMS12 /1-12
 (2016)	6 Jahre (Jahr + 5)	KMS10 /..(Jahr)+5 KMS12 /..(Jahr)+5
 (2016)	Jahr und Pfeil	EMS10 /..(Jahr) EMS12 /..(Jahr)
	Pfeil	EMS10 EMS12



Beschreibung / Maßstabelle



- Kompletter Stempel von Formseite montier-, bzw. wechselbar
- mit Gewinde M3 in der Form zu befestigen
- Gravur spiegelbildlich, 0,5mm vertieft
- Sondergravuren (z.B. nicht gespiegelt) kurzfristig lieferbar

Werkstoff: Hülse/Stellscheibe MS58
Klemmeinsatz 1.4034, gehärtet

Befestigung



Hülse einlegen und mit Hilfe des Klemmeinsatzes befestigen.

Einstellen



Klemmeinsatz lösen. Gewünschte Einstellung an der Hülse vornehmen und Klemmschraube wieder anziehen.

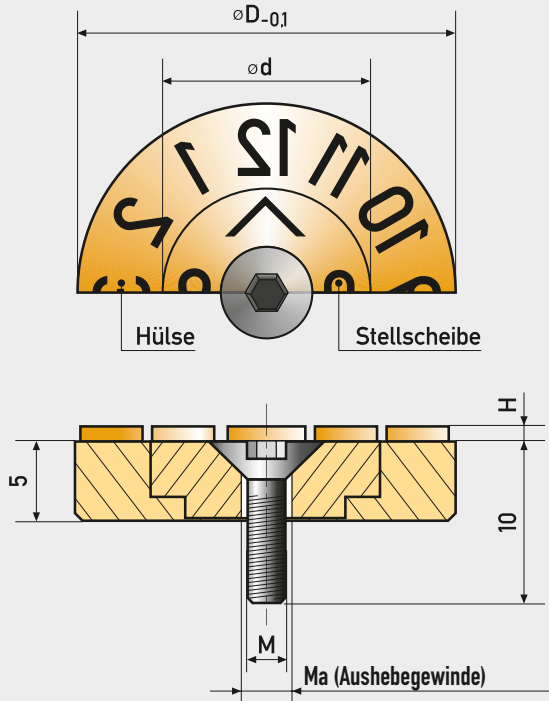
Wechsel



Klemmeinsatz entfernen. Hülse mittels Aushebegewinde (M4) entnehmen.

Typ	Anzeige	Bestellnummer
 (Dezember 2016)	Monat + Jahr	KMSV10 /1-12/..(Jahr) KMSV12 /1-12/..(Jahr)
 (Dezember)	Monat	KMSV10 /1-12 KMSV12 /1-12
 (2016)	6 Jahre (Jahr + 5)	KMSV10 /..(Jahr)+5 KMSV12 /..(Jahr)+5
 (2016)	Jahr und Pfeil	EMSV10 /..(Jahr) EMSV12 /..(Jahr)
	Pfeil	EMSV10 EMSV12

Beschreibung / Maßstabelle



- Kompletter Stempel und Stellscheibe von Formseite montier-, bzw. wechselbar
- Mit ISK-Senkkopfschraube in der Form zu befestigen
- Gravur spiegelbildlich, erhaben

Maßstabelle in mm

D	15	20	30	40
d	10	13	19	25
M	3	3	4	5
Ma	4	4	5	6
H	0,5	1	1	1

Werkstoff: MS58 oder 1.4034, gehärtet

Befestigung



Hülse und Stellscheibe einlegen und einstellen. Mit der Befestigungsschraube arretieren.

Einstellen



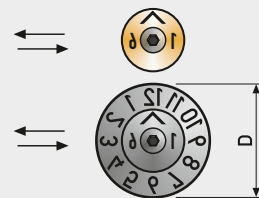
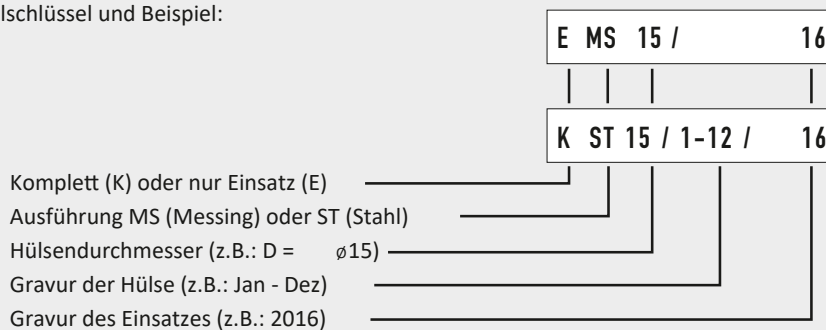
Befestigungsschraube lösen. Gewünschte Einstellung vornehmen. Befestigungsschraube festziehen.







Wechsel









Befestigungsschraube lösen. Stellscheibe mittels Aushebegewinde (Ma) entnehmen.

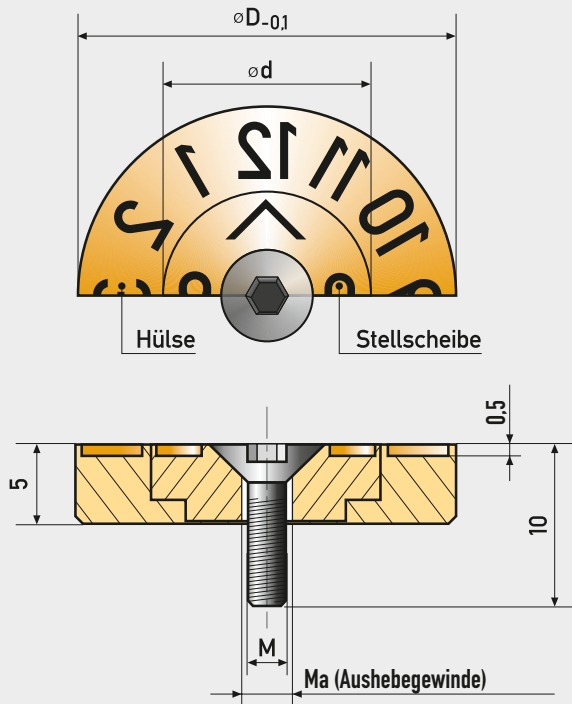
Bestellschlüssel und Beispiel:



Typ	Anzeige	Bestellnummer
 (Dezember 2016)	Monat + Jahr	KMS15 / 1-12 / ..(Jahr) KMS20 / 1-12 / ..(Jahr) KMS30 / 1-12 / ..(Jahr) KMS40 / 1-12 / ..(Jahr)
 (Dezember)	Monat	KMS15 / 1-12 KMS20 / 1-12 KMS30 / 1-12 KMS40 / 1-12
 (2016)	6 Jahre (Jahr + 5)	KMS15 / ..(Jahr)+5 KMS20 / ..(Jahr)+5 KMS30 / ..(Jahr)+5 KMS40 / ..(Jahr)+5
 (25. Tag)	Tage	KMS15 / 1-31 KMS20 / 1-31 KMS30 / 1-31 KMS40 / 1-31
 (2016)	Jahr und Pfeil	EMS15 / ..(Jahr) EMS20 / ..(Jahr) EMS30 / ..(Jahr) EMS40 / ..(Jahr)
	Pfeil	EMS15 EMS20 EMS30 EMS40

Typ	Anzeige	Bestellnummer
 (Dezember 2016)	Monat + Jahr	KST15 / 1-12 / ..(Jahr) KST20 / 1-12 / ..(Jahr) KST30 / 1-12 / ..(Jahr) KST40 / 1-12 / ..(Jahr)
 (Dezember)	Monat	KST15 / 1-12 KST20 / 1-12 KST30 / 1-12 KST40 / 1-12
 (2016)	6 Jahre (Jahr + 5)	KST15 / ..(Jahr)+5 KST20 / ..(Jahr)+5 KST30 / ..(Jahr)+5 KST40 / ..(Jahr)+5
 (25. Tag)	Tage	KST15 / 1-31 KST20 / 1-31 KST30 / 1-31 KST40 / 1-31
 (2016)	Jahr und Pfeil	EST15 / ..(Jahr) EST20 / ..(Jahr) EST30 / ..(Jahr) EST40 / ..(Jahr)
	Pfeil	EST15 EST20 EST30 EST40

Beschreibung / Maßstabelle



- Kompletter Stempel und Stellscheibe von Formseite montier-, bzw. wechselbar
- Mit ISK-Senkkopfschraube in der Form zu befestigen
- Gravur spiegelbildlich, 0,5mm vertieft

Maßstabelle in mm

D	15	20	30	40
d	10	13	19	25
M	3	3	4	5
Ma	4	4	5	6

Werkstoff: MS58 oder 1.4034, gehärtet

Befestigung



Hülse und Stellscheibe einlegen und einstellen. Mit der Befestigungsschraube arretieren.

Einstellen



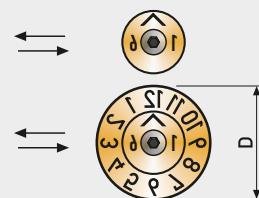
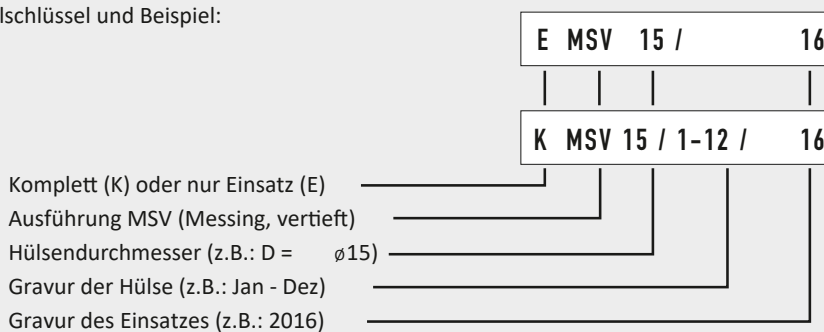
Befestigungsschraube lösen. Gewünschte Einstellung vornehmen. Befestigungsschraube festziehen.







Wechsel









Befestigungsschraube lösen. Stellscheibe mittels Aushebegewinde (Ma) entnehmen.

Bestellschlüssel und Beispiel:

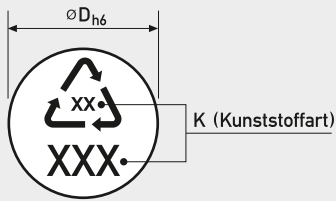


Typ	Anzeige	Bestellnummer
 (Dezember 2016)	Monat + Jahr	KMSV15 / 1-12 /..(Jahr) KMSV20 / 1-12 /..(Jahr) KMSV30 / 1-12 /..(Jahr) KMSV40 / 1-12 /..(Jahr)
 (Dezember)	Monat	KMSV15 / 1-12 KMSV20 / 1-12 KMSV30 / 1-12 KMSV40 / 1-12
 (2016)	6 Jahre (Jahr + 5)	KMSV15 /..(Jahr)+5 KMSV20 /..(Jahr)+5 KMSV30 /..(Jahr)+5 KMSV40 /..(Jahr)+5
 (25. Tag)	Tage	KMSV15 / 1-31 KMSV20 / 1-31 KMSV30 / 1-31 KMSV40 / 1-31
 (2016)	Jahr und Pfeil	EMSV15 /..(Jahr) EMSV20 /..(Jahr) EMSV30 /..(Jahr) EMSV40 /..(Jahr)
	Pfeil	EMSV15 EMSV20 EMSV30 EMSV40

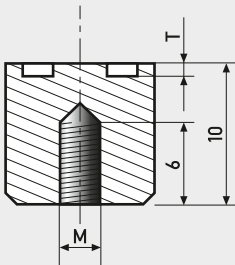
Typ	Anzeige	Bestellnummer
 (Dezember 2016)	Monat + Jahr	KSTV 15 / 1-12 /..(Jahr) KSTV 20 / 1-12 /..(Jahr) KSTV 30 / 1-12 /..(Jahr) KSTV 40 / 1-12 /..(Jahr)
 (Dezember)	Monat	KSTV 15 / 1-12 KSTV 20 / 1-12 KSTV 30 / 1-12 KSTV 40 / 1-12
 (2016)	6 Jahre (Jahr + 5)	KSTV 15 /..(Jahr)+5 KSTV 20 /..(Jahr)+5 KSTV 30 /..(Jahr)+5 KSTV 40 /..(Jahr)+5
 (25. Tag)	Tage	KSTV 15 / 1-31 KSTV 20 / 1-31 KSTV 30 / 1-31 KSTV 40 / 1-31
 (2016)	Jahr und Pfeil	ESTV 15 /..(Jahr) ESTV 20 /..(Jahr) ESTV 30 /..(Jahr) ESTV 40 /..(Jahr)
	Pfeil	ESTV 15 ESTV 20 ESTV 30 ESTV 40



Beschreibung / Maßstabelle



- Materialkennzeichnung zum direkten Einsetzen in die Form
- Gravur spiegelbildlich, vertieft
- weitere Bezeichnungen, bzw. Sonderausführungen möglich!



Maßstabelle in mm

D	4	5	6	8	10	12	16
M	2	3	4	4	4	6	6
T	0,2	0,2	0,2	0,2	0,25	0,25	0,25

Sondergrößen auf Anfrage

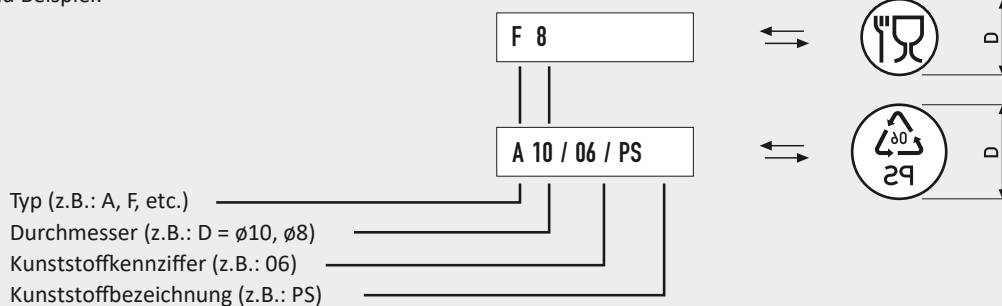
K	01	01	02	03	04	05	06	07
	PET	PET	PE-HD	PVC	PE-LD	PP	PS	(nach Ihren Angaben)












Werkstoff: 1.4034, gehärtet

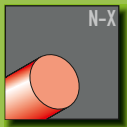
Recycling-Code:

Nr.	Kürzel	Name des Werkstoffs
01	PET	Polyethylenterephthalat
02	HDPE	High-Density Polyethylen
03	PVC	Polyvinylchlorid
04	LDPE	Low-Density Polyethylen
05	PP	Polypropylen
06	PS	Polystyrol
07	O (Other)	Andere Kunststoffe, wie Arcylglas, Polycarbonat, Nylon, ABS, Fiberglas und Polyactide (PLA)

Bestellschlüssel und Beispiel:

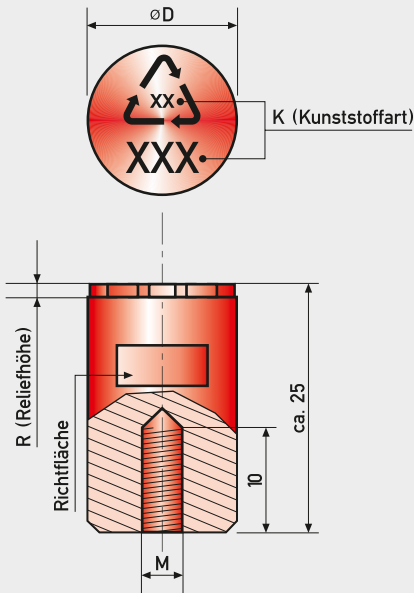


Typ	Anzeige	Bestellnummer	Bestellnummer
 Typ A	Recyclingzeichen (klein) mit Kunststoffbezeichnung und Kennziffer	A4 /..(Bez.) A5 /..(Bez.) A6 /..(Bez.) A8 /..(Bez.)	A10 /..(Bez.) A12 /..(Bez.) A16 /..(Bez.)
 Typ B	Recyclingzeichen (klein) mit Kunststoffbezeichnung (z.B. PP)	B4 /..(Bez.) B5 /..(Bez.) B6 /..(Bez.) B8 /..(Bez.)	B10 /..(Bez.) B12 /..(Bez.) B16 /..(Bez.)
 Typ C	Recyclingzeichen (groß) mit Kunststoffbezeichnung oder Kennziffer	C4 /..(Bez.) C5 /..(Bez.) C6 /..(Bez.) C8 /..(Bez.)	C10 /..(Bez.) C12 /..(Bez.) C16 /..(Bez.)
 Typ D	Recyclingzeichen (groß)	D4 D5 D6 D8	D10 D12 D16
 Typ E	Produktkennzeichnung (z.B. ABS)	E4 /..(Bez.) E5 /..(Bez.) E6 /..(Bez.) E8 /..(Bez.)	E10 /..(Bez.) E12 /..(Bez.) E16 /..(Bez.)
 Typ F	Lebensmittelkennzeichnung	F4 F5 F6 F8	F10 F12 F16
 Typ G	CE - Kennzeichnung	G4 G5 G6 G8	G10 G12 G16
 Typ H	Datumsfeld (rund, ungehärtet!) mit Startzahl 1 für Januar	H4 /..(Jahr) H5 /..(Jahr) H6 /..(Jahr) H8 /..(Jahr)	H10 /..(Jahr) H12 /..(Jahr) H16 /..(Jahr)
 Typ J	Kennzeichnung „Der Grüne Punkt“	J4 J5 J6 J8	J10 J12 J16
 Typ K	VDE -Kennzeichnung	K4 K5 K6 K8	K10 K12 K16
 Typ L	Logo nach Wunsch / Vorlage (z.B. Firmenlogo)	L4 /..(Bez.) L5 /..(Bez.) L6 /..(Bez.) L8 /..(Bez.)	L10 /..(Bez.) L12 /..(Bez.) L16 /..(Bez.)



lesbar, erhaben graviert

Beschreibung / Maßtabelle



- Materialkennzeichnung zum Erodieren in die Form
- 3D ausgespitzt graviert
- Gravur lesbar, erhaben
- weitere Bezeichnungen, bzw. Sonderausführungen möglich!

Maßtabelle in mm

D	4	5	6	8	10	12	16
M	2	3	4	4	4	6	6
R	0,5	0,5	0,5	0,5	0,5	1	1

Sondergrößen auf Anfrage

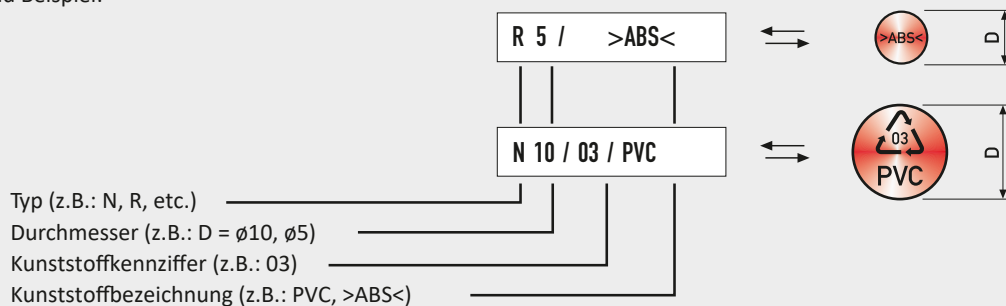
K	01	01	02	03	04	05	06	07
	PET	PET	PE-HD	PVC	PE-LD	PP	PS	(nach Ihren Angaben)












Werkstoff: Erodierkupfer

Recycling-Code:

Nr.	Kürzel	Name des Werkstoffs
01	PET	Polyethylenterephthalat
02	HDPE	High-Density Polyethylen
03	PVC	Polyvinylchlorid
04	LDPE	Low-Density Polyethylen
05	PP	Polypropylen
06	PS	Polystyrol
07	O (Other)	Andere Kunststoffe, wie Arcylglas, Polycarbonat, Nylon, ABS, Fiberglas und Polyactide (PLA)

Bestellschlüssel und Beispiel:

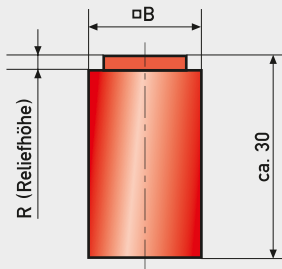
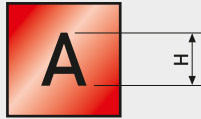


Typ	Anzeige	Bestellnummer	Bestellnummer
 Typ N	Recyclingzeichen (klein) mit Kunststoffbezeichnung und Kennziffer	N4 /..(Bez.) N5 /..(Bez.) N6 /..(Bez.) N8 /..(Bez.)	N10 /..(Bez.) N12 /..(Bez.) N16 /..(Bez.)
 Typ O	Recyclingzeichen (klein) mit Kunststoffbezeichnung (z.B. PP)	O4 /..(Bez.) O5 /..(Bez.) O6 /..(Bez.) O8 /..(Bez.)	O10 /..(Bez.) O12 /..(Bez.) O16 /..(Bez.)
 Typ P	Recyclingzeichen (groß) mit Kunststoffbezeichnung oder Kennziffer	P4 /..(Bez.) P5 /..(Bez.) P6 /..(Bez.) P8 /..(Bez.)	P10 /..(Bez.) P12 /..(Bez.) P16 /..(Bez.)
 Typ Q	Recyclingzeichen (groß)	Q4 Q5 Q6 Q8	Q10 Q12 Q16
 Typ R	Produktkennzeichnung (z.B. ABS)	R4 /..(Bez.) R5 /..(Bez.) R6 /..(Bez.) R8 /..(Bez.)	R10 /..(Bez.) R12 /..(Bez.) R16 /..(Bez.)
 Typ S	Lebensmittelkennzeichnung	S4 S5 S6 S8	S10 S12 S16
 Typ T	CE - Kennzeichnung	T4 T5 T6 T8	T10 T12 T16
 Typ U	Datumsfeld (rund, ungehärtet!) mit Startzahl 1 für Januar	U4 /..(Jahr) U5 /..(Jahr) U6 /..(Jahr) U8 /..(Jahr)	U10 /..(Jahr) U12 /..(Jahr) U16 /..(Jahr)
 Typ V	Kennzeichnung „Der Grüne Punkt“	V4 V5 V6 V8	V10 V12 V16
 Typ W	VDE -Kennzeichnung	W4 W5 W6 W8	W10 W12 W16
 Typ X	Logo nach Wunsch / Vorlage (z.B. Firmenlogo)	X4 /..(Bez.) X5 /..(Bez.) X6 /..(Bez.) X8 /..(Bez.)	X10 /..(Bez.) X12 /..(Bez.) X16 /..(Bez.)



Beschreibung / Maßtabelle

Typ Y



- Zahlen / Buchstaben (einzeln)
- Zahlensatz 0-9 (10 Stück)
- Buchstabensatz A-Z (26 Stück)
- 3D ausgespitzt graviert
- Gravur lesbar, erhaben
- Sonderausführungen, bzw. Zwischengrößen möglich!

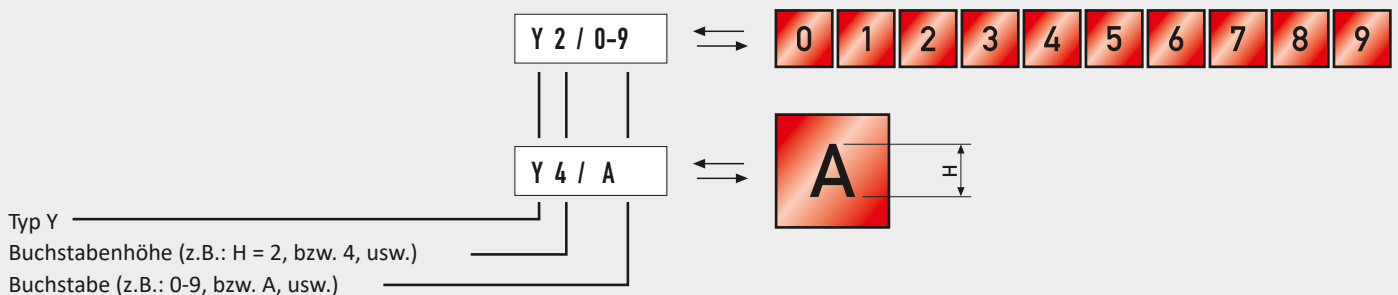
Maßtabelle in mm

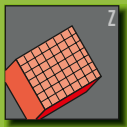
ØB	4	4	4	4	4	4	6	6	6
H	0,5	1	1,5	2	2,5	3	3,5	4	5
R	0,3	0,5	0,5	0,5	0,5	0,7	0,7	0,7	0,7

Werkstoff: Erodierkupfer

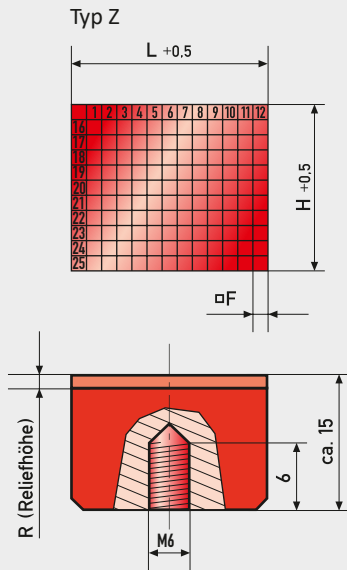
Typ	Anzeige	Bestellnummer
	Zahlen und Buchstaben (einzeln)	Y0,5 /..(Zahl oder Buchstabe) Y1 /..(Zahl oder Buchstabe) Y1,5 /..(Zahl oder Buchstabe) Y2 /..(Zahl oder Buchstabe) Y2,5 /..(Zahl oder Buchstabe) Y3 /..(Zahl oder Buchstabe) Y3,5 /..(Zahl oder Buchstabe) Y4 /..(Zahl oder Buchstabe) Y5 /..(Zahl oder Buchstabe)
bis	Zahlensatz 0 - 9	Y0,5 /0-9 Y1 /0-9 Y1,5 /0-9 Y2 /0-9 Y2,5 /0-9 Y3 /0-9 Y3,5 /0-9 Y4 /0-9 Y5 /0-9
bis	Buchstabensatz A - Z	Y0,5 /A-Z Y1 /A-Z Y1,5 /A-Z Y2 /A-Z Y2,5 /A-Z Y3 /A-Z Y3,5 /A-Z Y4 /A-Z Y5 /A-Z

Bestellschlüssel und Beispiel:





Beschreibung / Maßstabelle



- 3D ausgespitzt graviert
- Gravur lesbar, erhaben
- Sonderausführungen, bzw. Zwischengrößen möglich!

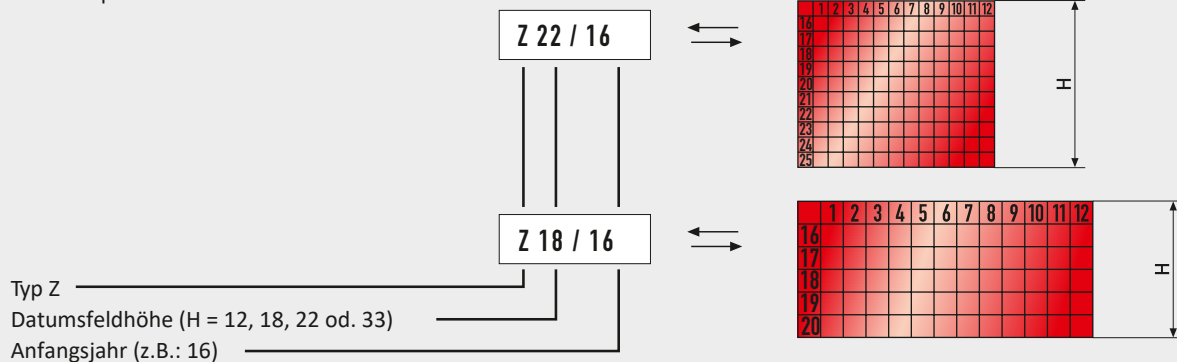
Maßtabelle in mm

	5 Jahre		10 Jahre	
□ F	2	3	2	3
H	12	18	22	33
L	26	39	26	39
R	0,5	0,5	0,5	0,5

Werkstoff: Erodierkupfer

Typ	Anzeige	Bestellnummer
	Elektrode 5 Jahre	Z12 ../(Jahr)+4 Z18 ../(Jahr)+4
	Elektrode 10 Jahre	Z22 ../(Jahr)+9 Z33 ../(Jahr)+9

Bestellschlüssel und Beispiel:






Werkzeug und Zubehör



Gewindebohrer HSSE

Gewindebohrer		Bestellnummer
Gewindebohrer	M1,4 x 0,2	M1,4 x 0,2
Gewindebohrer	M1,6 x 0,2	M1,6 x 0,2
Gewindebohrer	M2,5 x 0,35	M2,5 x 0,35



Zylinderkopfschraube mit Innensechskant (DIN 912)

Zylinderkopfschrauben für die Befestigung von Zeitraumstempel etc.		Bestellnummer
Zylinderkopfschraube	M2 x 10	M2 x 10
Zylinderkopfschraube	M2 x 12	M2 x 12
Zylinderkopfschraube	M2 x 16	M2 x 16
Zylinderkopfschraube	M2 x 20	M2 x 20
Zylinderkopfschraube	M3 x 10	M3 x 10
Zylinderkopfschraube	M3 x 14	M3 x 14
Zylinderkopfschraube	M3 x 18	M3 x 18
Zylinderkopfschraube	M3 x 22	M3 x 22
Zylinderkopfschraube	M3 x 30	M3 x 30
Zylinderkopfschraube	M3 x 40	M3 x 40



Sechskant-Stiftschlüssel zur formseitigen Montage von Zeitraumstempeln mit Innensechskant (Typ KSGS, KKGS, KSSK, OHVSK)

Beschreibung	Bestellnummer
Sechskant-Stiftschlüssel Schlüsselweite SW 0,7	SW 0,7
Sechskant-Stiftschlüssel Schlüsselweite SW 0,9	SW 0,9
Sechskant-Stiftschlüssel Schlüsselweite SW 1,5	SW 1,5
Sechskant-Stiftschlüssel Schlüsselweite SW 2	SW 2
Sechskant-Stiftschlüssel Schlüsselweite SW 3	SW 3
Sechskant-Stiftschlüssel Schlüsselweite SW 4	SW 4



Kleinstschraubendreher zum Einstellen und Wechseln der Stelleinsätze

Kleinstschraubendreher für Zeitraumstempel-Einsätze		Bestellnummer
Kleinstschraubendreher	0,8 x 40	0,8 x 40
Kleinstschraubendreher	1,2 x 40	1,2 x 40
Kleinstschraubendreher	1,5 x 40	1,5 x 40
Kleinstschraubendreher	2,0 x 40	2,0 x 40

Pieper Normteile GmbH

Nordhaldestraße 8
79341 Kenzingen

Telefon: +49 (0) 7644 929588

Fax: +49 (0) 7644 929587

info@pieper-normteile.de

www.pieper-normteile.de